

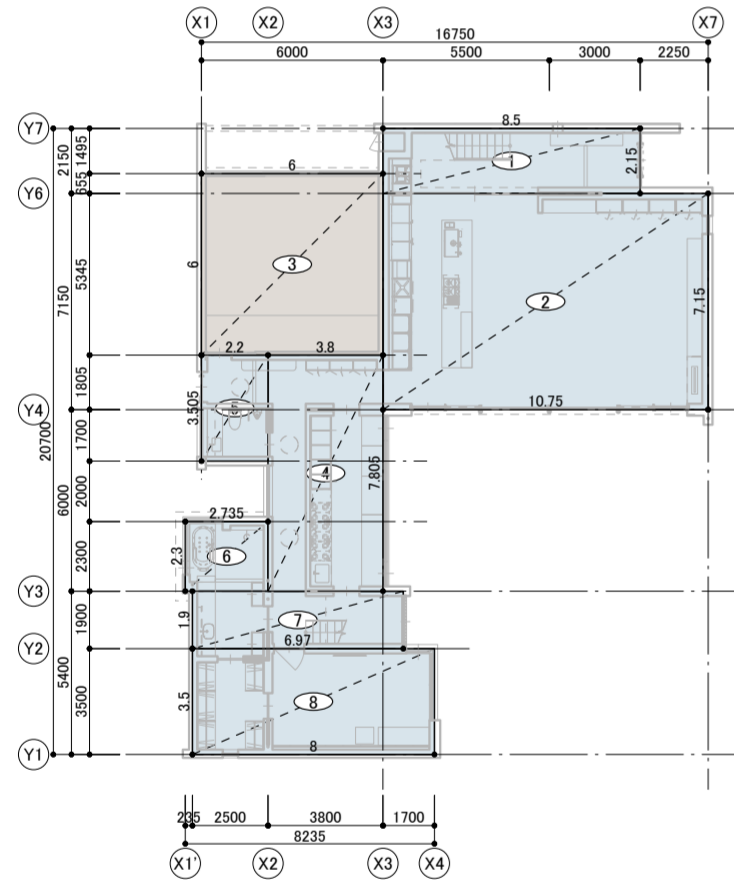
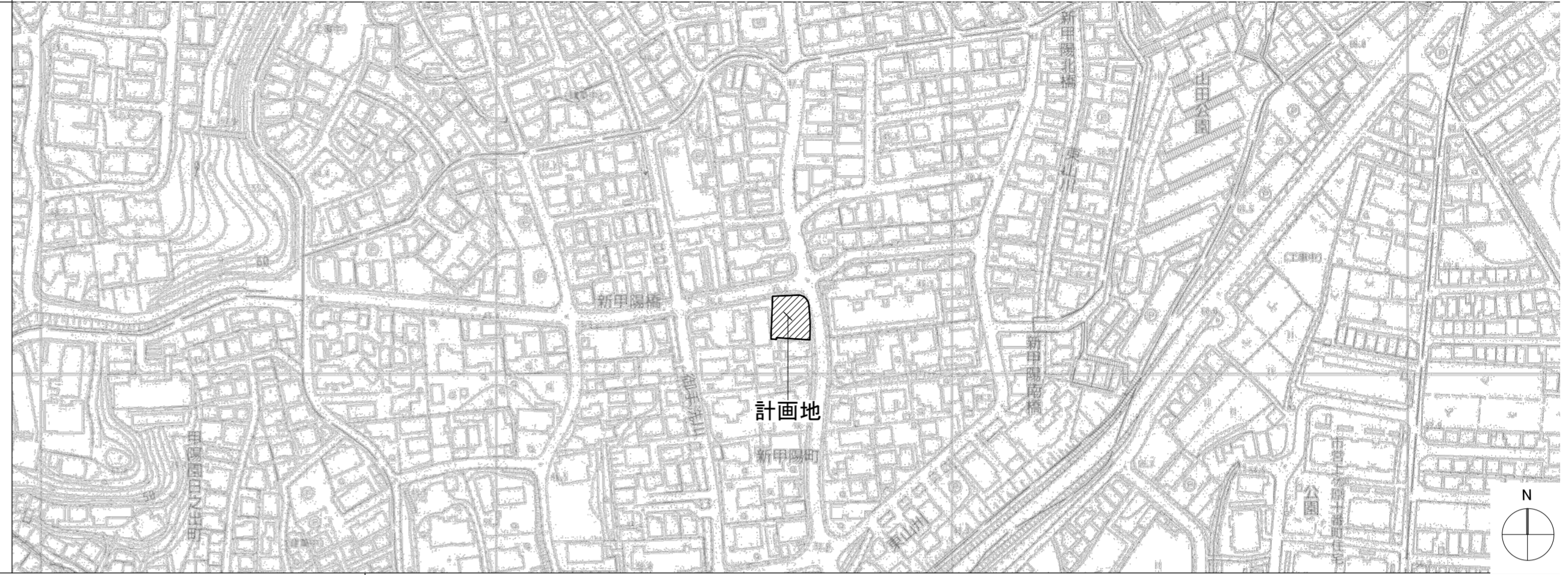
# 高橋邸4 新築工事

図面番号	種別	図面名称	図面番号	種別	図面名称	図面番号	種別	図面名称	図面番号	種別	図面名称
0 0 1	建築	図面リスト	1 0 1	構造	構造設計概要	2 0 1	電気	電気設備工事 特記仕様書	3 0 1	設備	給排水衛生設備工事 特記仕様書
0 0 2	建築	特記仕様書 1	1 0 2	構造	鉄筋コンクリート構造配筋標準図 1	2 0 2	電気	幹線設備 1階平面図	3 0 2	設備	空調・換気設備工事 特記仕様書
0 0 3	建築	特記仕様書 2	1 0 3	構造	鉄筋コンクリート構造配筋標準図 2	2 0 3	電気	分電盤リスト	3 0 3	設備	衛生器具・機器リスト
0 0 4	建築	特記仕様書 3	1 0 4	構造	壁式構造配筋標準図	2 0 4	電気	照明器具リスト 1	3 0 4	設備	給排水衛生設備 1階平面図
0 0 5	建築	設計概要・付近見取り図・面積求積図	1 0 5	構造	鉄骨構造工作標準図 1	2 0 5	電気	照明器具リスト 2	3 0 5	設備	給排水衛生設備 2階平面図
0 0 6	建築	仕上表	1 0 6	構造	鉄骨構造工作標準図 2	2 0 6	電気	L.D.K 調光システム系統図	3 0 6	設備	冷暖房・換気機器リスト
0 0 7	建築	配置図 兼 屋根伏図	1 0 7	構造	ダイヤレンNS設計・施工標準仕様書	2 0 7	電気	照明設備 1階平面図 1	3 0 7	設備	冷暖房設備 1階平面図
0 0 8	建築	1階 平面図	1 0 8	構造	ボーリング調査位置図、柱状図 1	2 0 8	電気	照明設備 1階平面図 2	3 0 8	設備	冷暖房設備 2階平面図
0 0 9	建築	2階 平面図	1 0 9	構造	ボーリング柱状図 2	2 0 9	電気	照明設備 2階平面図 1	3 0 9	設備	換気設備 1階平面図
0 1 0	建築	立面図 1	1 1 0	構造	柱状改良・1階伏図	2 1 0	電気	照明設備 2階平面図 2	3 1 0	設備	換気設備 2階平面図
0 1 1	建築	立面図 2	1 1 1	構造	2・R階伏図	2 1 1	電気	コンセント設備 1階平面図	3 1 1	設備	床暖房設備 仕様書
0 1 2	建築	断面図 1	1 1 2	構造	鉄骨屋根伏図・鉄骨部材リスト	2 1 2	電気	コンセント設備 2階平面図	3 1 2	設備	床暖房設備 平面図
0 1 3	建築	断面図 2	1 1 3	構造	軸組図 1	2 1 3	電気	弱電設備 1階平面図	3 1 3	設備	床暖房設備 敷設図
0 1 4	建築	1階 平面詳細図	1 1 4	構造	軸組図 2	0 1 4	電気	弱電設備 2階平面図	3 1 4	設備	床暖房設備 配管図
0 1 5	建築	2階 平面詳細図	1 1 5	構造	軸組図 3	0 1 5	電気	V2H・蓄電池設備系統図	3 1 5	設備	床暖房設備 配線図
0 1 6	建築	1階 天井伏図	1 1 6	構造	基礎・基礎梁リスト	0 1 6	電気	太陽電池・蓄電池設備 屋上伏図			
0 1 7	建築	2階 天井伏図	1 1 7	構造	1階・2階壁配筋図						
0 1 8	建築	立面詳細図 1	1 1 8	構造	1階壁配筋図						
0 1 9	建築	立面詳細図 2	1 1 9	構造	2階壁配筋図						
0 2 0	建築	断面詳細図 1	1 2 0	構造	大梁リスト						
0 2 1	建築	断面詳細図 2	1 2 1	構造	壁・床リスト						
0 2 2	建築	展開図 1	1 2 2	構造	中空スラブ標準仕様書 1						
0 2 3	建築	展開図 2	1 2 3	構造	中空スラブ標準仕様書 2						
0 2 4	建築	展開図 3	1 2 4	構造	中空スラブリスト・配筋要領図						
0 2 5	建築	展開図 4	1 2 5	構造	2階ポイド状図						
0 2 6	建築	展開図 5	1 2 6	構造	架構配筋図						
0 2 7	建築	展開図 6	1 2 7	構造	階段詳細図						
0 2 8	建築	建具リスト 1									
0 2 9	建築	建具リスト 2									
0 3 0	建築	建具リスト 3									
0 3 1	建築	家具図 1									
0 3 2	建築	家具図 2									
0 3 3	建築	家具図 3									
0 3 4	建築	家具図 4									
0 3 5	建築	家具図 5									
0 3 6	建築	家具図 6									
0 3 7	建築	家具図 7									
0 3 8	建築	家具図 8									
0 3 9	建築	家具図 9									
0 4 0	建築	キッチン平面図									
0 4 1	建築	キッチン展開図 1									
0 4 2	建築	キッチン展開図 2									
0 4 3	建築	キッチン断面図									
0 4 4	建築	雑詳細図 1									
0 4 5	建築	雑詳細図 2									
0 4 6	建築	雑詳細図 3									
0 4 7	建築	雑詳細図 4									



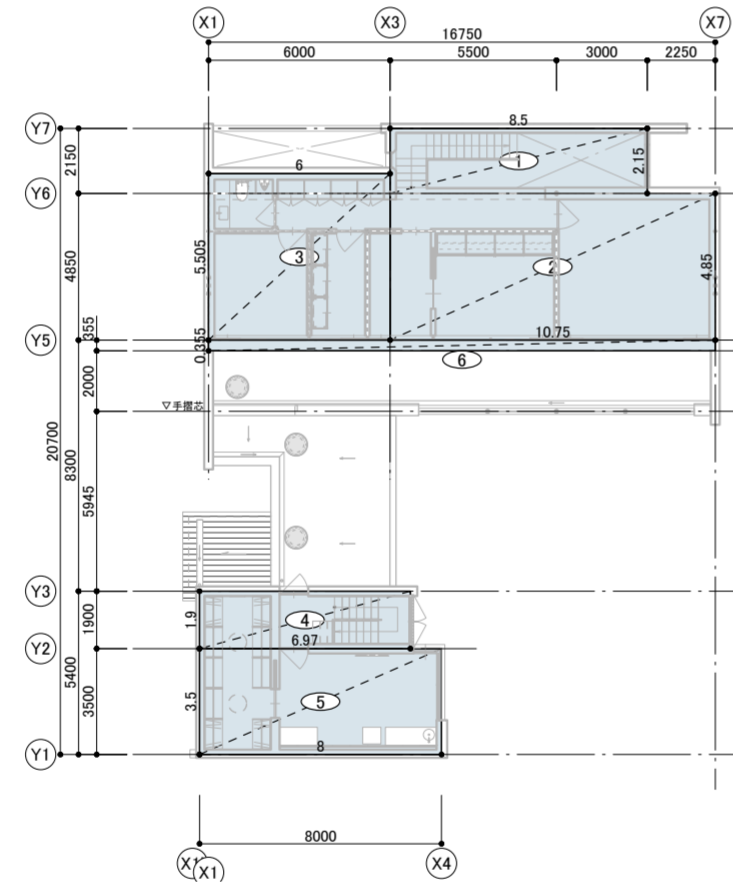
建築名称 高橋邸4 新築工事  
 所在地 兵庫県西宮市新甲陽町9番22号  
 都市計画区域 市街化区域  
 用途地域 第一種低層住居専用地域  
 防火地域 22条地域  
 その他の地域・地区 第一種高度地区、第三種風致地区  
 宅地造成工事規制区域内  
 日影規制 有（軒高>7m、階数≥3(地階を除く)）  
 敷地面積 540.31㎡ 163.4坪  
 構造・規模 RC造 一部 S造  
 建築面積 216.04㎡ 65.4坪 建蔽率 39.98%  
 延床面積 366.67㎡ 110.9坪  
 容積対象床面積 330.67㎡ 100.0坪 容積率 61.20%

	床面積 (A)	駐車・駐輪場面積 (a)	地階の住宅部分 の面積 (b)
2F	150.63	0.00	0.00
1F	216.04	36.00	0.00
合計	366.67㎡ 110.91坪	36.00㎡ 10.89坪	0.00㎡ 0.00坪
容積率不算入 床面積 (自動車庫等)			36㎡
容積率対象床面積			330.67㎡



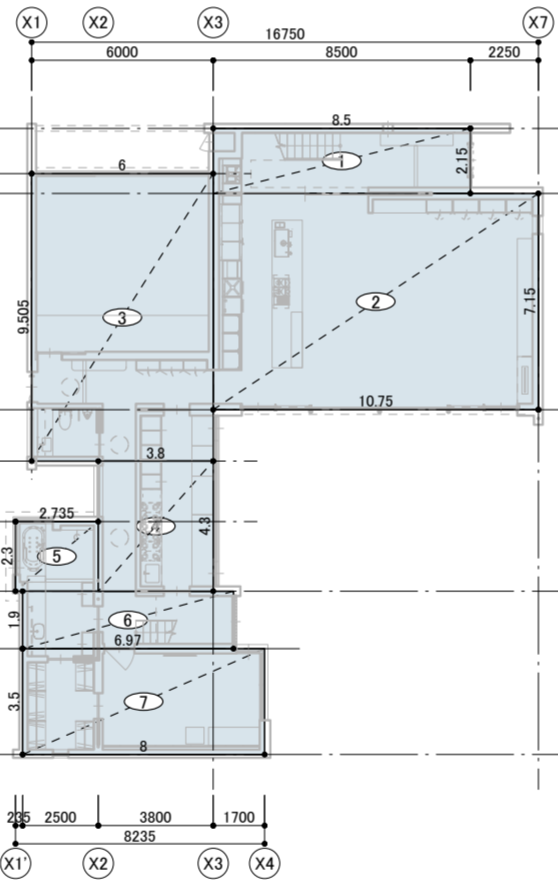
1階 床面積 S1/250

	X	Y	X × Y
1	8.500	2.150	18.275000
2	10.750	7.150	76.862500
3	6.000	6.000	36.000000
4	3.800	7.805	29.659000
5	2.200	3.505	7.711000
6	2.735	2.300	6.290500
7	6.970	1.900	13.243000
8	8.000	3.500	28.000000
合計			216.041000



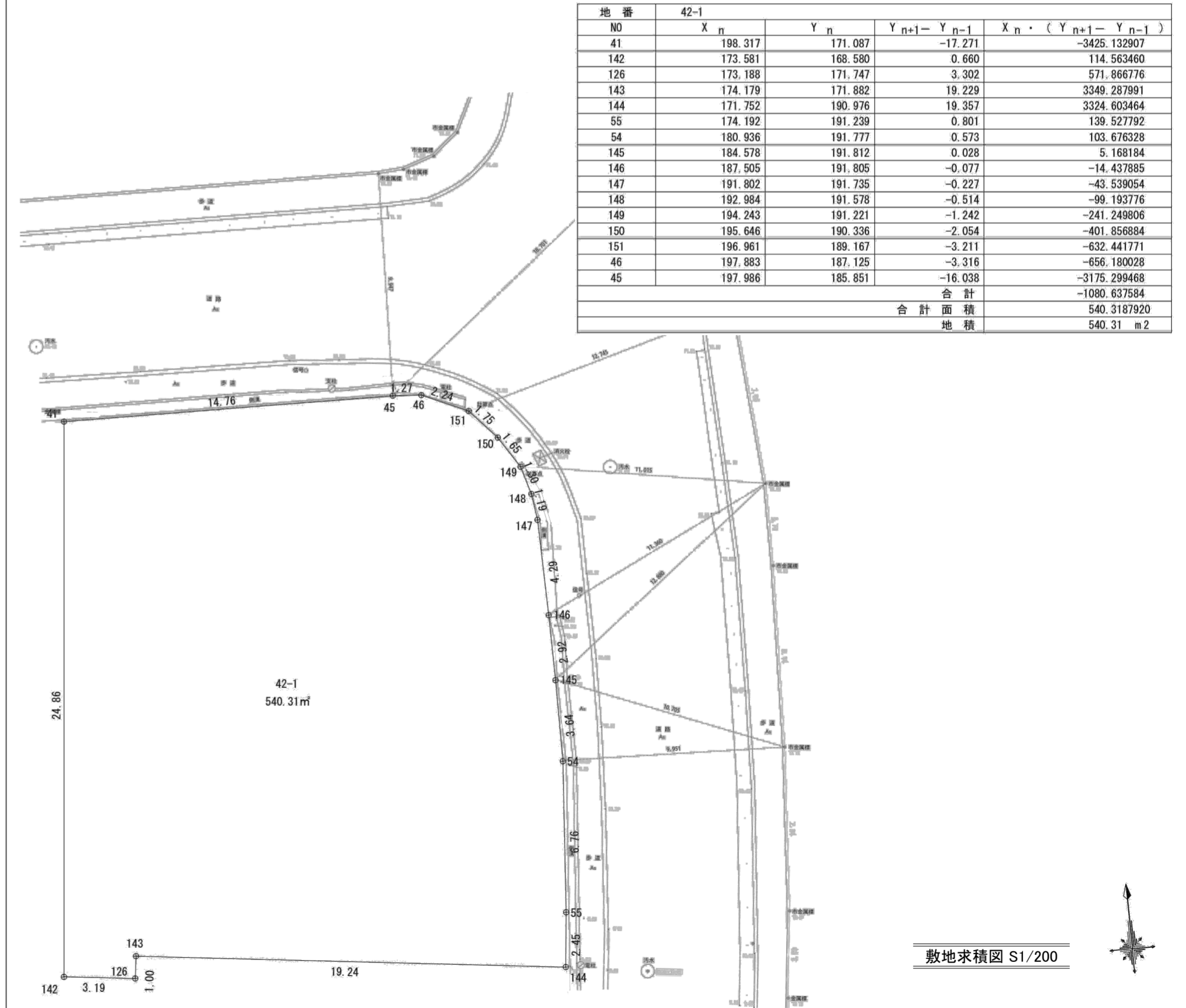
2階 床面積 S1/250

	X	Y	X × Y
1	8.500	2.150	18.275000
2	10.750	4.850	52.137500
3	6.000	5.505	33.030000
4	6.970	1.900	13.243000
5	8.000	3.500	28.000000
6	16.750	0.355	5.946250
合計			150.631750



建築面積 S1/250

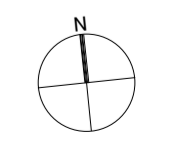
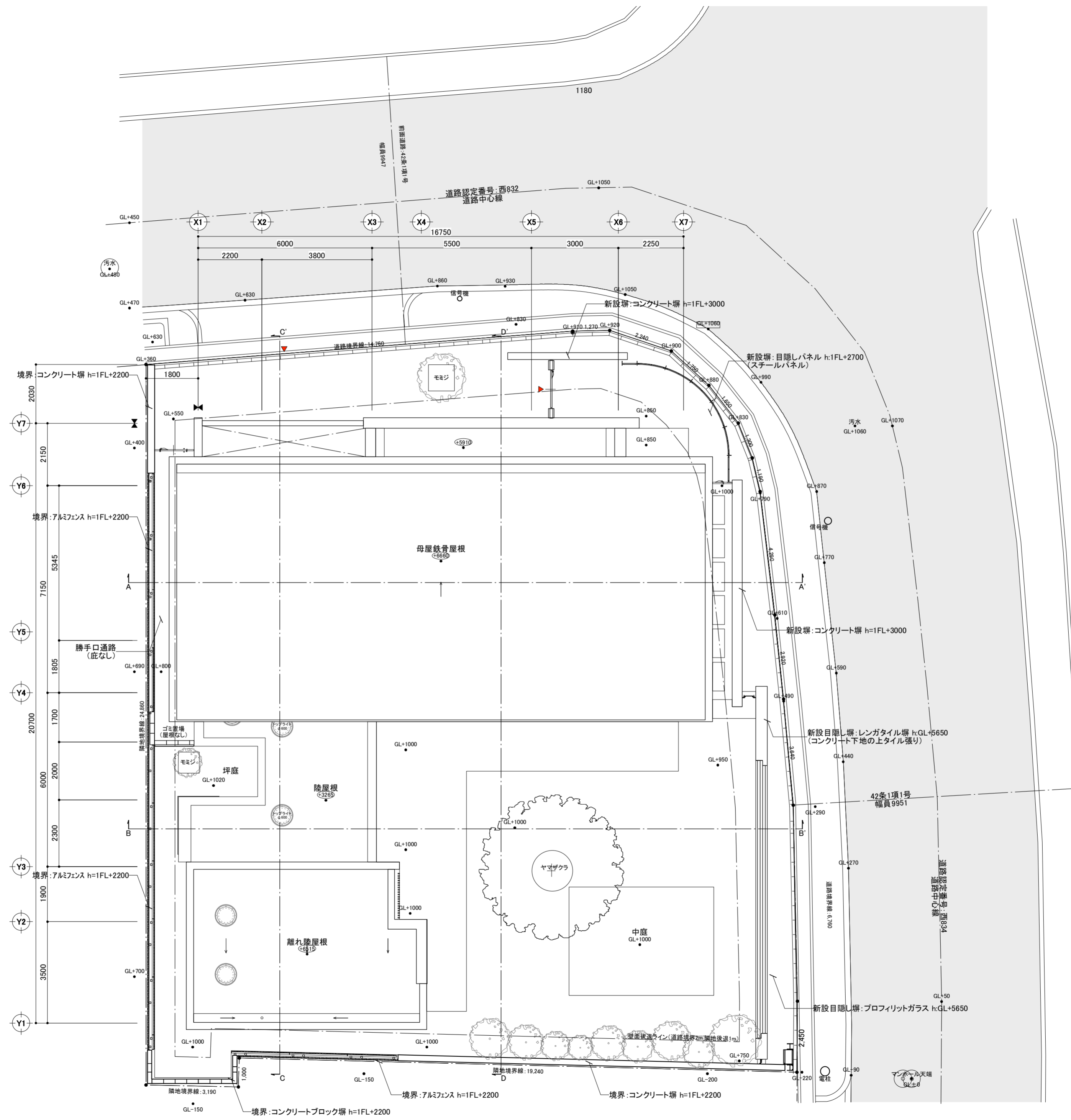
	X	Y	X × Y
1	8.500	2.150	18.275000
2	10.750	7.150	76.862500
3	6.000	5.505	33.030000
4	3.800	4.300	16.340000
5	2.735	2.300	6.290500
6	6.970	1.900	13.243000
7	8.000	3.500	28.000000
合計			216.041000

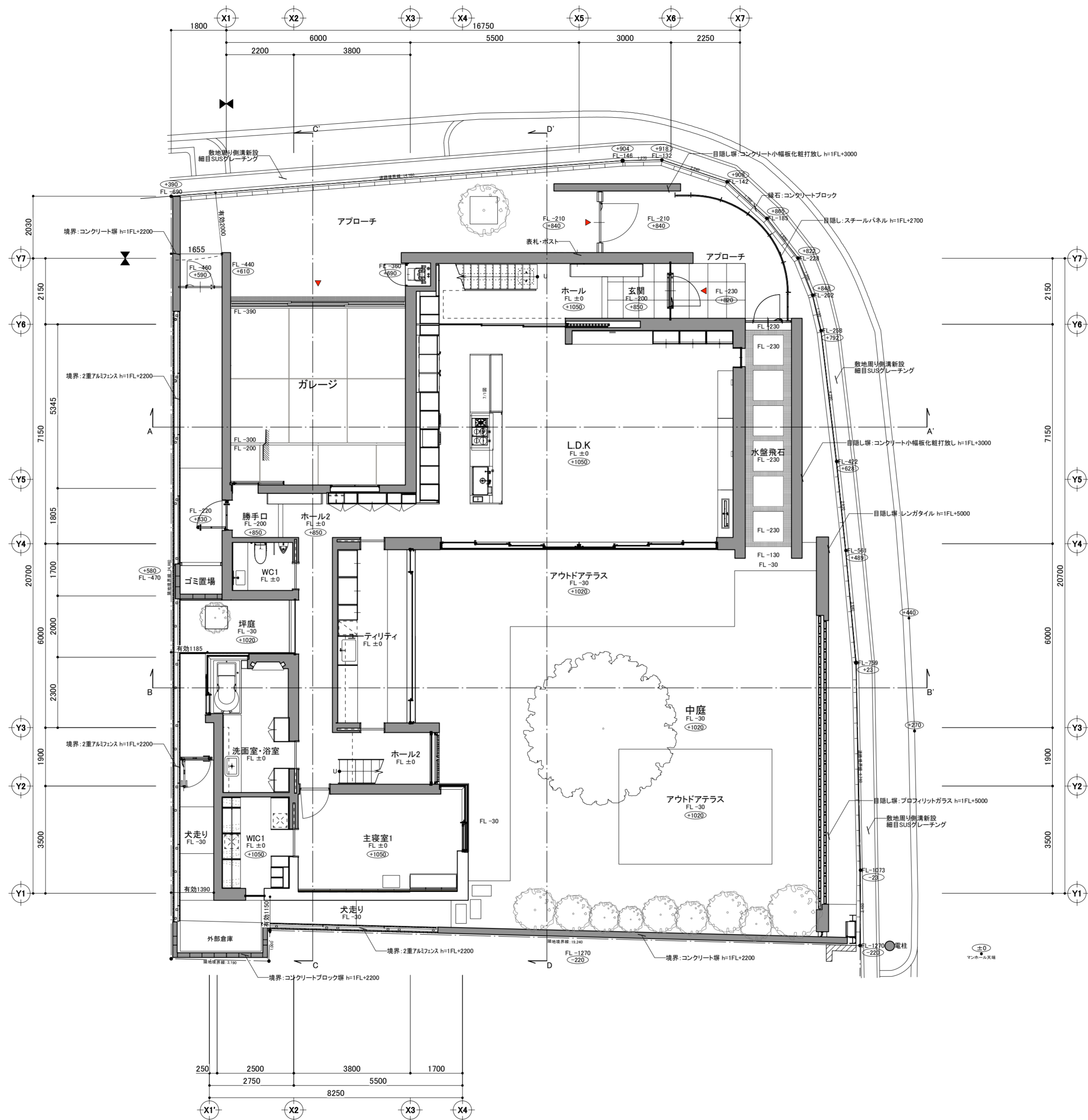


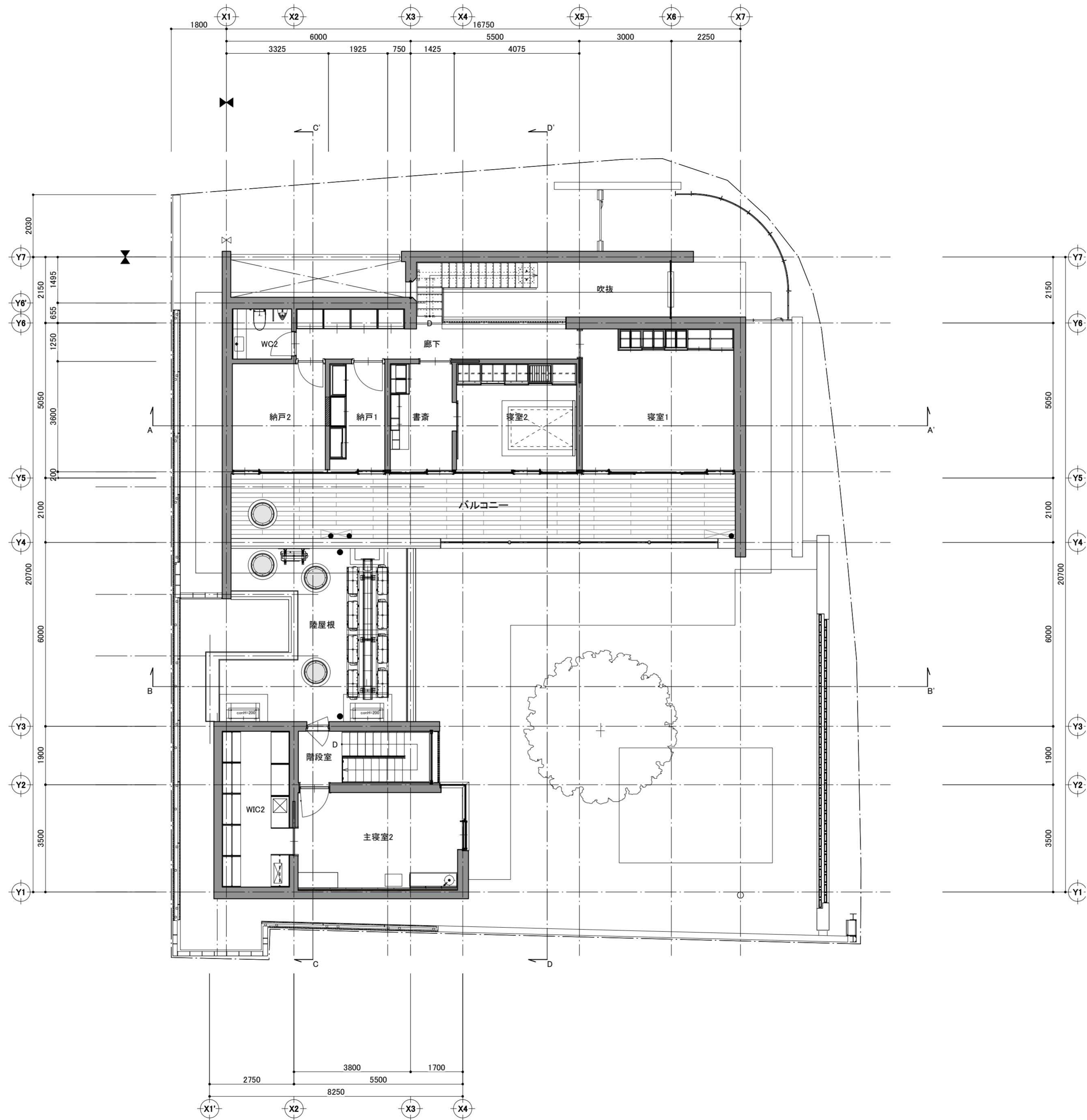
敷地求積図 S1/200

内部仕上表															
階数	室名	防水	天井高	床暖		床		巾木		壁		天井		廻縁	備考
					1	600角 大判タイル張り	1	アルミ巾木 H60 ブラック焼付塗装	1	フレックスコート	1	EP塗装(色:JP001)	1	アルミ見切52028(創建) 焼付塗装	特記事項 1. 壁面に取付く盤定礎板、インターホンベンドキャップ、ACコンセントプレート等は、壁にヌミを設ける事。 2. 意匠図と構造図とで食い違いのある部分は構造図を正とし、壁厚で意匠図が大きい部分については増打とする。 3. AC設置部ヌミ位置は打合による。 4. キッチン・便所・洗面のボードは耐水ボードとし、全面に耐水合板 t9を捨て貼とする。 5. 各居室のサッシ及び飾り棚の面台(内部)はアルミ t5とする。 6. PS点検口が壁に必要なる場合は樹脂製450角とする。 7. 住戸内の仕上下地が異なる場合、ラスボード下地の仕上げとする。 8. 各室に取付く備品の固定部はコンパネt9貼とする。 9. 造作家具の引出し・開き戸は全てダンパー付きとする。 10. ACチャージャーBOXは、合板にて隙間なく囲い内部に断熱材を貼りダークグレーN40色塗装とする事 11. 郵便ポストは前入れ後ろ出しタイプとする。 12. ユーティリティ内犬ゲージ中庭側壁面にベント出入口設置。 13. 断熱仕様としては内断熱とし、省エネ上最低限必要な性能は確保するものとする。
					2	タイル張り		2	モルタル調塗装	2	不燃ボード(木目調)	2	アルミ見切51133(創建)		
					3	フローリング 幅広アッシュ(昭和洋樽)		3	タイル張 A(600×1200)	3	フレックスコート	3	フレックスコート		
					4	石張り(ベトナムバサルトWJ仕上)		4	タイル張 B(外壁タイル)	4	ケイカル板の上EP塗装	4	ケイカル板の上EP塗装		
					5	コンクリート金コテ押えの上表面強化剤		5	タイル張 C(300角タイル)	5	アルポリック	5	アルポリック		
									6	ウルトラスエード張り					
									7	意匠パネル(木製凹凸型)					
									8	石張(大理石本磨き)					
									9	コンクリート化粧打放し					
1F	エントランス		5530(2層吹抜)		4		-		3	Y6側:4		2		-	
	エントランスホール		5330(2層吹抜)		1		-		3	Y6側:4		2		-	鉄骨階段(吉田金物)
	L.D.K		2670	○	1	勝手口床:4	1		1	X7側一部:7.8、Y6側一部:6		2		-	バイオエタノール暖炉、天井埋込ロールスクリーン
	勝手口・ホール		2670(2870)	○	1		1		1			2		-	
	ユーティリティ		2670(2400)	○	1		1		1	一部:カラーガラス		1		-	
	WC1		2400	○	2	600×300	1		1			1		1	
	廊下		2400	○	1		1		1			3		-	
	洗面室・浴室	○	2400	○	2	600角 ノンスリップ仕様	1		8	一部:5		5		-	マイクロバブル、ミラバス、浴室テレビ
	階段室		5450(2層吹抜)	○	1		1		1			3		1	造作家具、ガラスパーティション(ファブリック合わせガラス6+6)
	主寝室1		2400(2650)	○	3		1		1	Y1側:6,7,8		1		-	
	WIC1		2400	○	3		1		1			1		-	
ガレージ		2450		5		-		9			4		2		
2F	寝室1		2600		3		1		1			1		-	
	寝室2		2600		1		1		2			1		-	
	書斎		2600		1		1		2			1		-	
	納戸1		2600		3		1		1			1		-	
	納戸2		2600		3		1		1			1		-	
	廊下		2600		3		1		1			1		-	
	WC2		2600		2	600×300	1		1	一部:カラーガラス		1		-	
	階段室		5450(2層吹抜)		3		1		1			1		1	
	主寝室2		2400(2650)	○	3		1		1	Y1側:6,7,8		1		-	
	WIC2		2400	○	3		1		1			1		-	

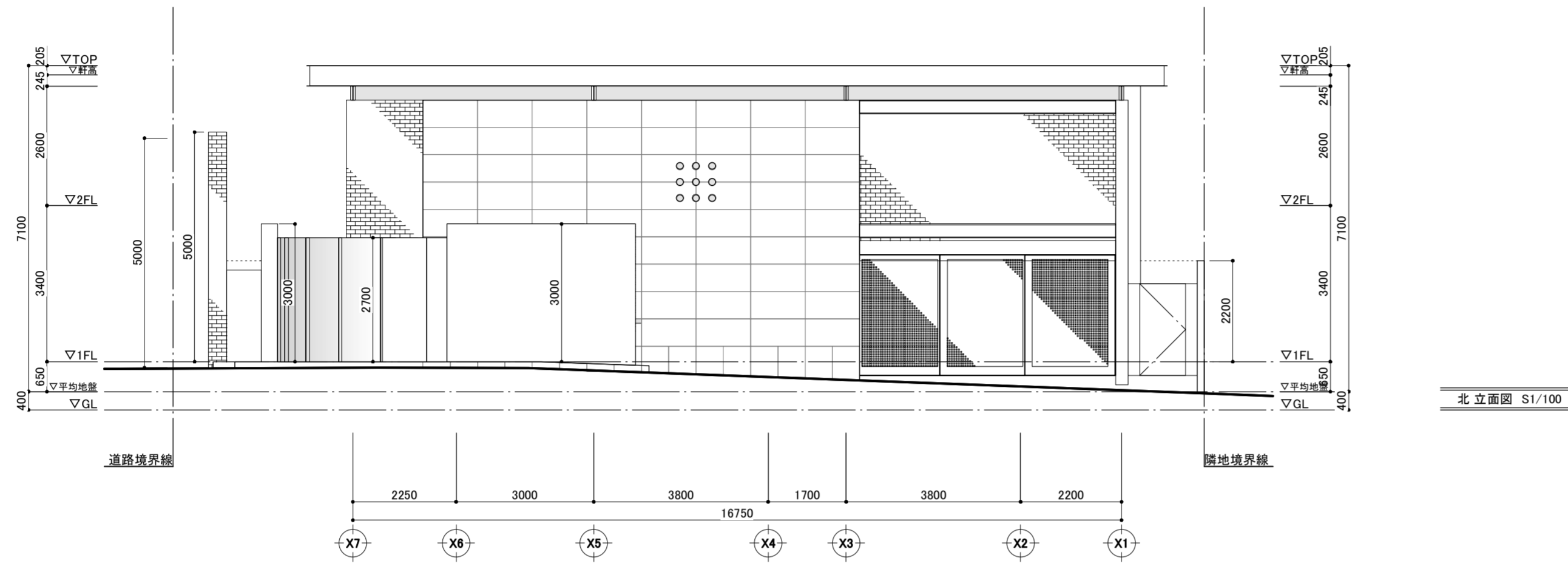
外部仕上表																		
場所	仕上					場所	仕上					場所	仕上					
屋根	鉄骨屋根	耐火断熱パネル(アークマテ FLボードNP t35 表面材カルハリウム鋼板)の上 シート防水(リペットールーフ工法)t1.5 内樋:ステンレス鋼板、SUSメッシュカバー 太陽光モジュール式					アプローチ ポーチ	床:緑化ブロック、雨水枙化粧蓋、庇・目隠し壁(吉田金物) 目隠し壁(吉田金物) 定礎板:SUS t5 H.L 225×158 文字エッチング加工 道路見切り:コンクリート緑石150×150 プラスト仕上 側溝グレーチング:SUS細目重量用					外部倉庫・ゴミ置場 (検査後屋根工事)	壁:コンクリートブロック塀 床:コンクリート金コテ押えの上防塵塗装 屋根:吉田金物仕様 内樋:SUS(W125,H150,t0.4曲げ加工)				
		鉄骨屋根	シート防水 内樋:ステンレス鋼板、SUSメッシュカバー					水盤	飛石、SUSオーバーフロー、排水口 框:ベトナムバサルト WJ t25,35、笠石:ジンバブエ ビシヤン t35 立上がり:ジンバブエ 水磨き t30					室外機置場	床:コンクリート金コテ押えの上防塵塗装、壁:コンクリートブロック塀 屋根:吉田金物仕様			
			室外機置場	アスファルト防水の上押えコンクリート t80 内樋:ステンレス鋼板、SUSメッシュカバー					アウトレアラス	床:ベトナムバサルト ショットプラスト t30,40 雨水枙化粧蓋					外部			
外壁	一般部	下地モルタルの上 特注タイル張り					中庭	植栽(造園工事) 目隠し壁:コンクリート塀H2200、アルミフェンスH2000、一部吉田金物 東面目隠し壁:タイル張り、一部プロフリットガラス(インセット合わせ)H4000					坪庭					
	室外機置場	耐候性鋼板 t=2.3、笠木:ZAM鋼板t1.6(耐候性鋼板色合わせ)						坪庭		床:ベトナムバサルト ショットプラスト t30,40 植栽(造園工事) 目隠し壁:コンクリート塀H2200、アルミフェンスH2200								
軒天	鉄骨屋根	ケイカル板の上EP塗装																



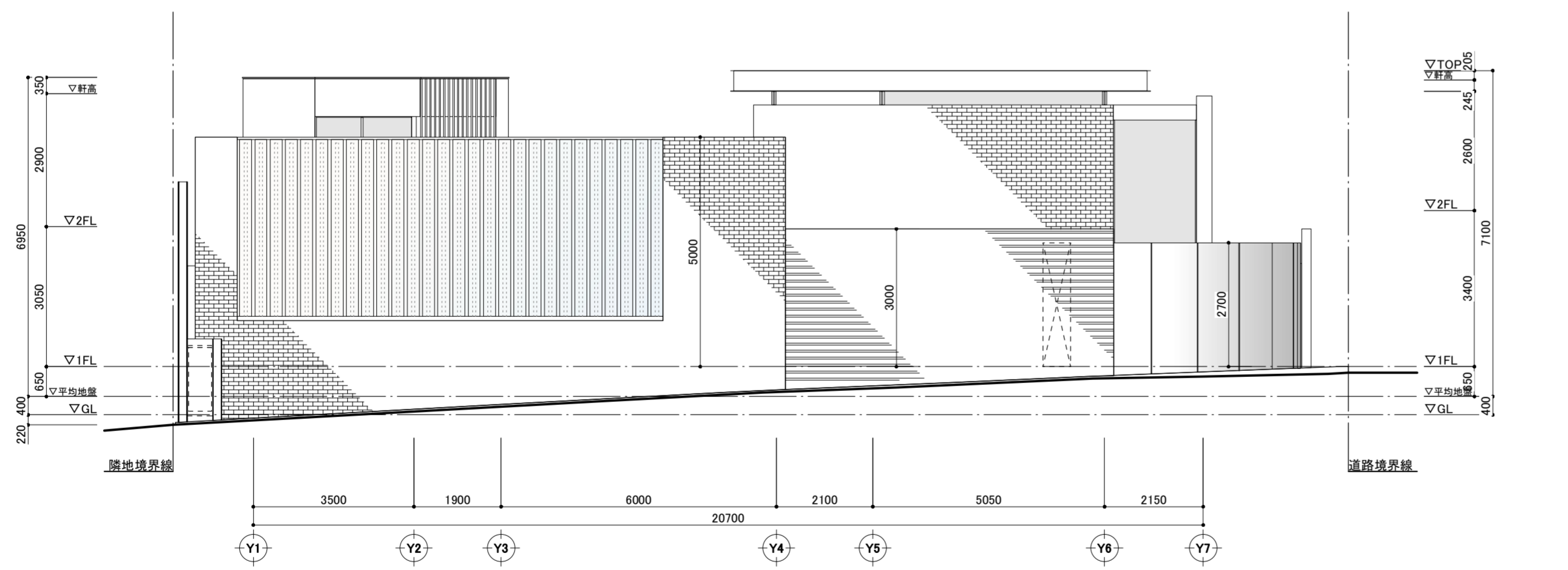






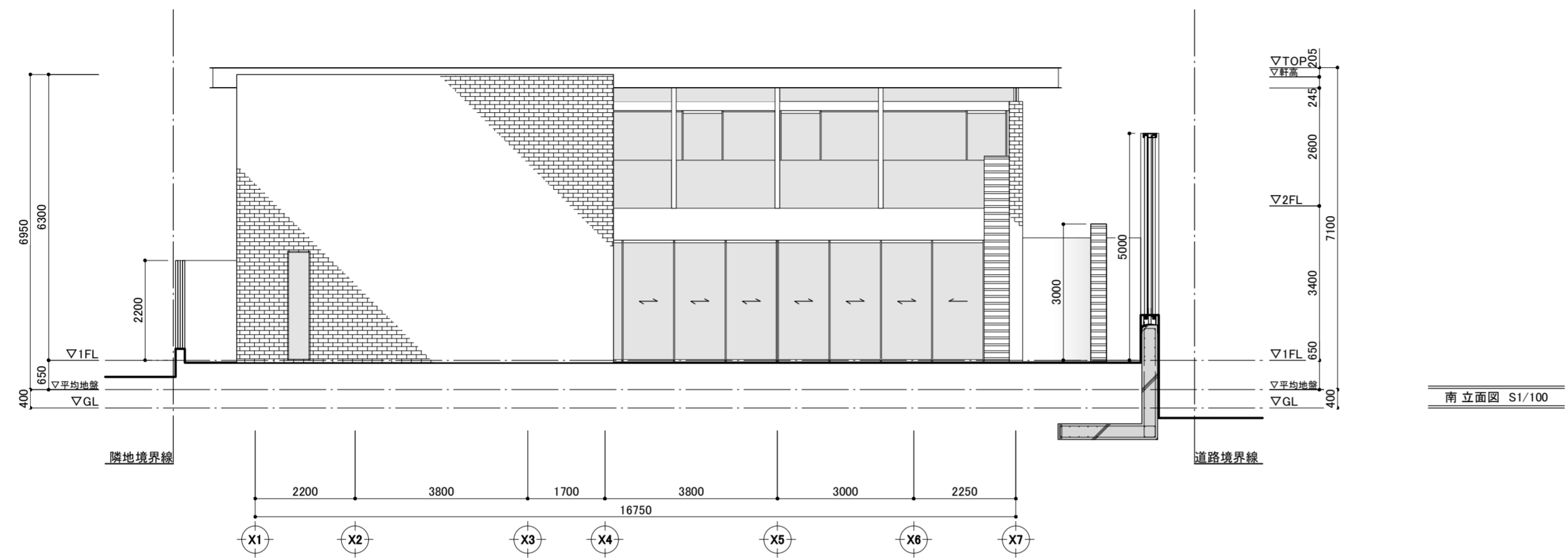


北立面図 S1/100

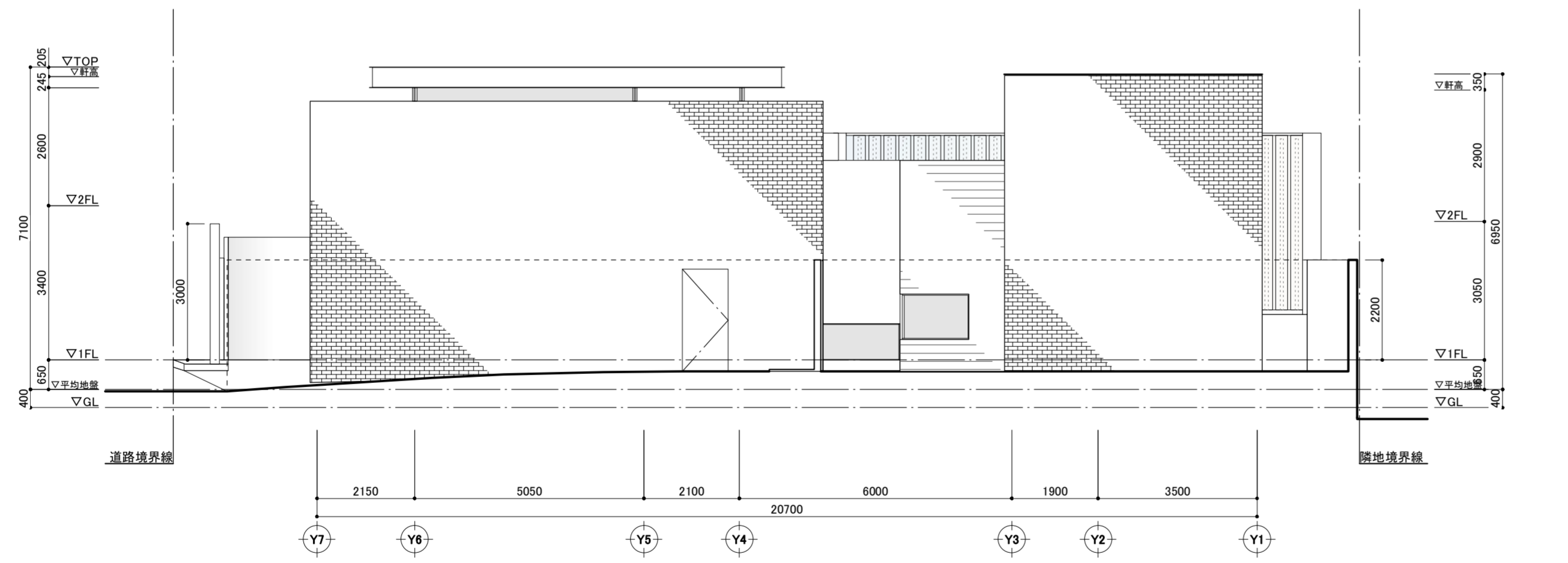


東立面図 S1/100

- ◇ 下地モルタルの上 特注タイル張り
- ◇ 大判タイル張り(600×1200)
- ◇ コンクリート小幅板化粧打放しの上撥水材塗
- ◇ 耐候性鋼板 t2.3
- ◇ コンクリート化粧打放しの上撥水材塗
- ◇ スチール溶付塗装

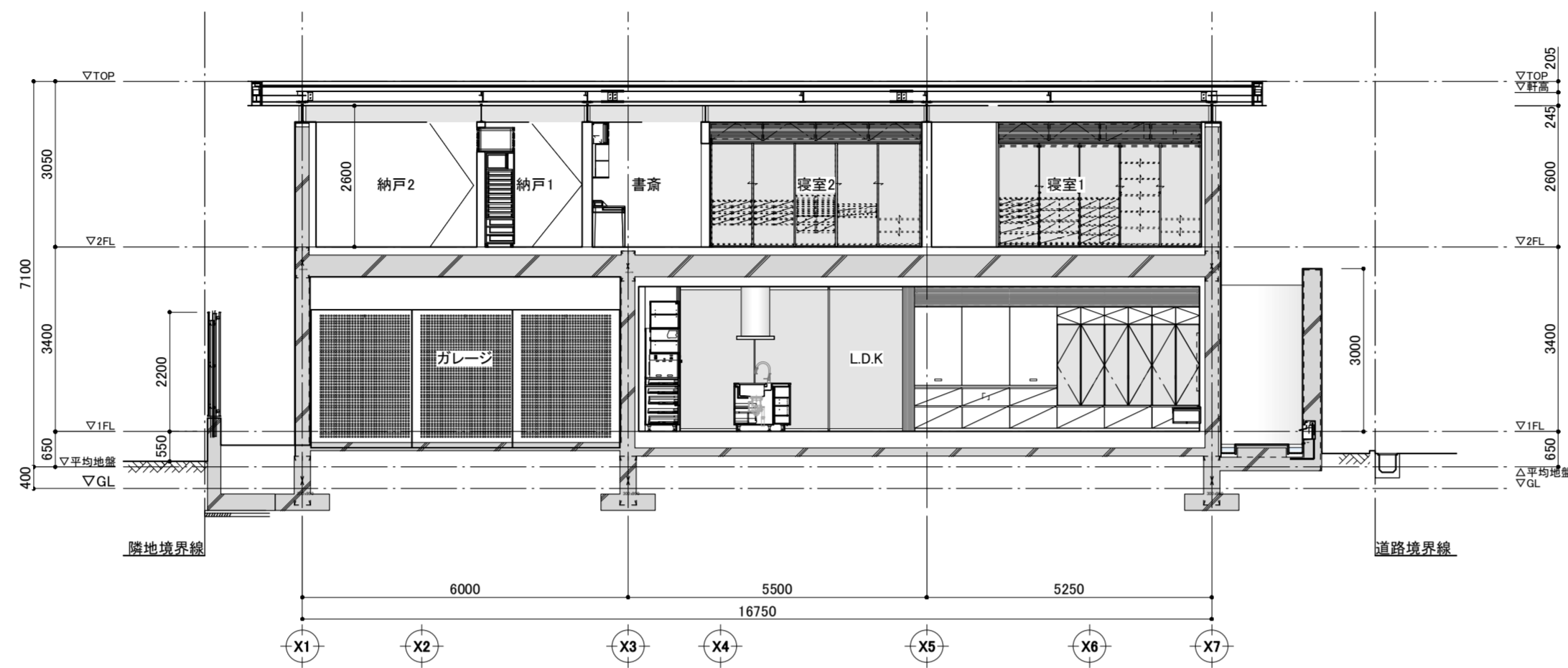


南立面図 S1/100

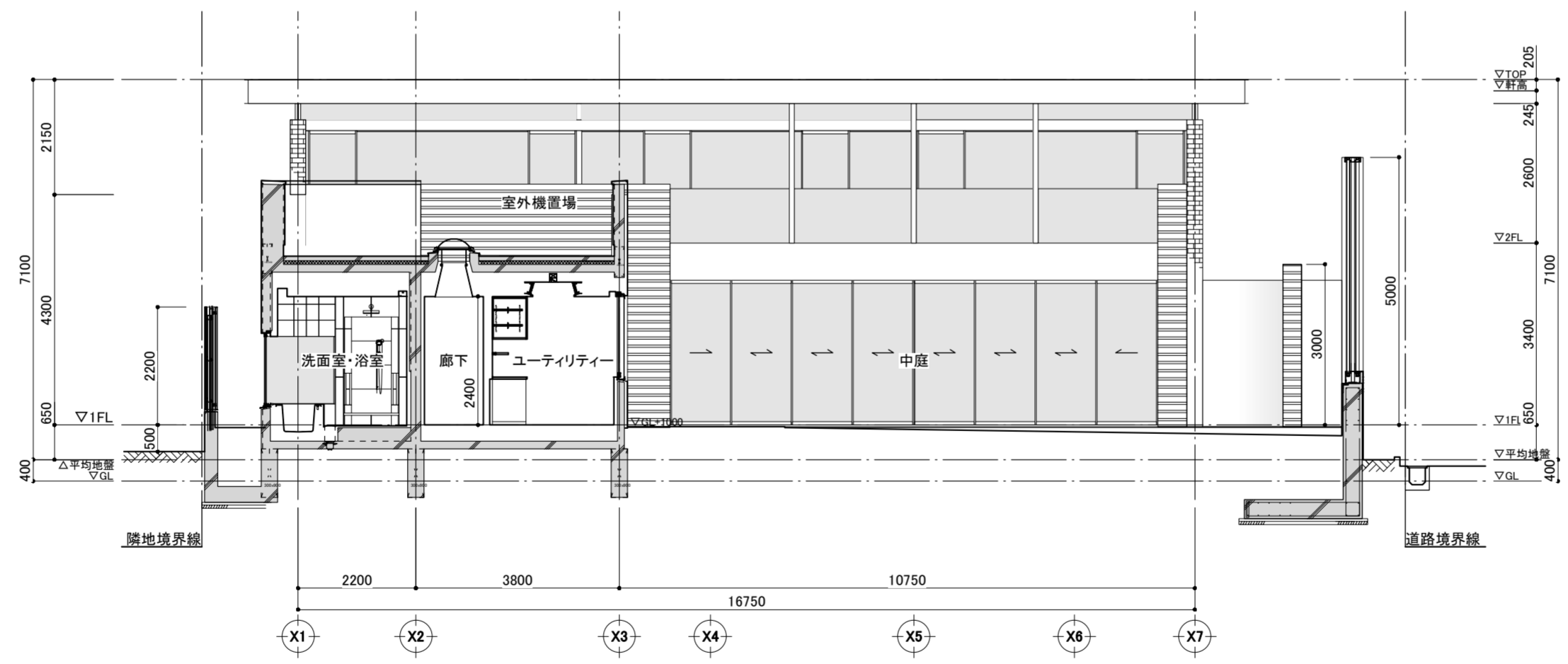


西立面図 S1/100

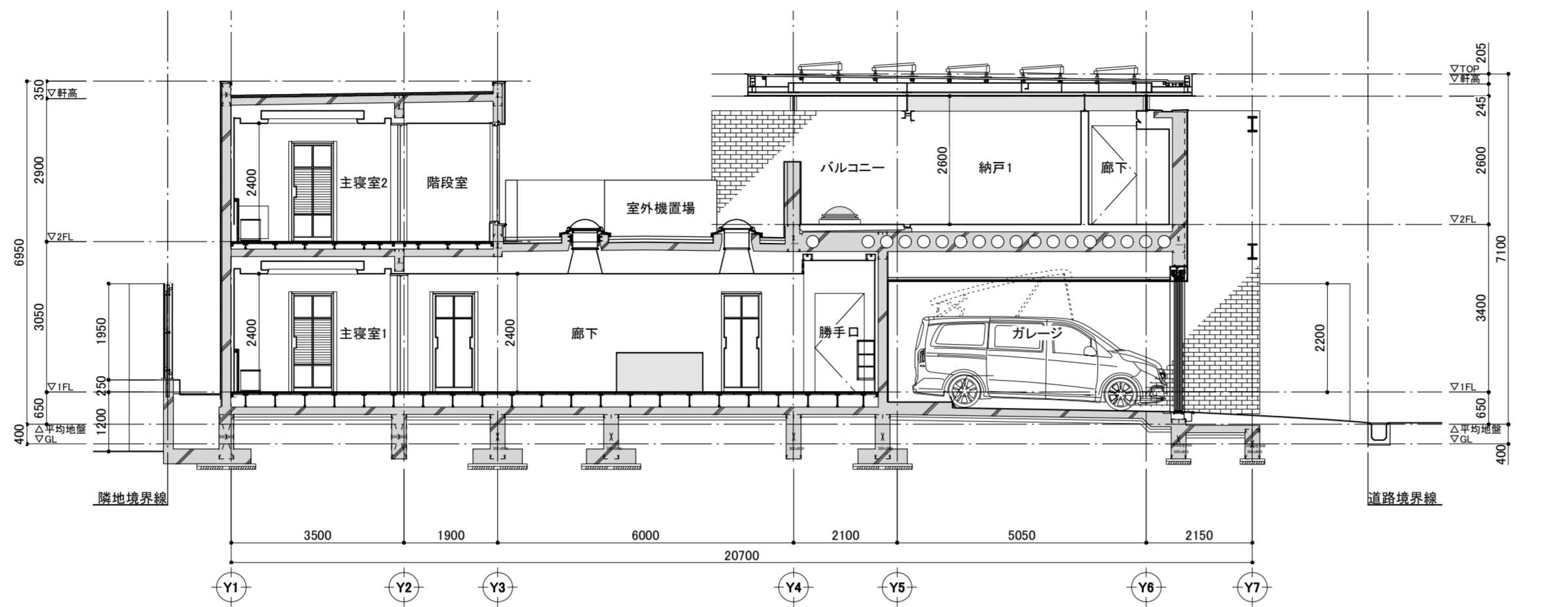
- ① 下地モルタルの上 特注タイル張り
- ② 大判タイル張り(600×1200)
- ③ コンクリート小幅板化粧打放しの上撥水材塗
- ④ 耐候性鋼板 t2.3
- ⑤ コンクリート化粧打放しの上撥水材塗
- ⑥ スチール焼付塗装



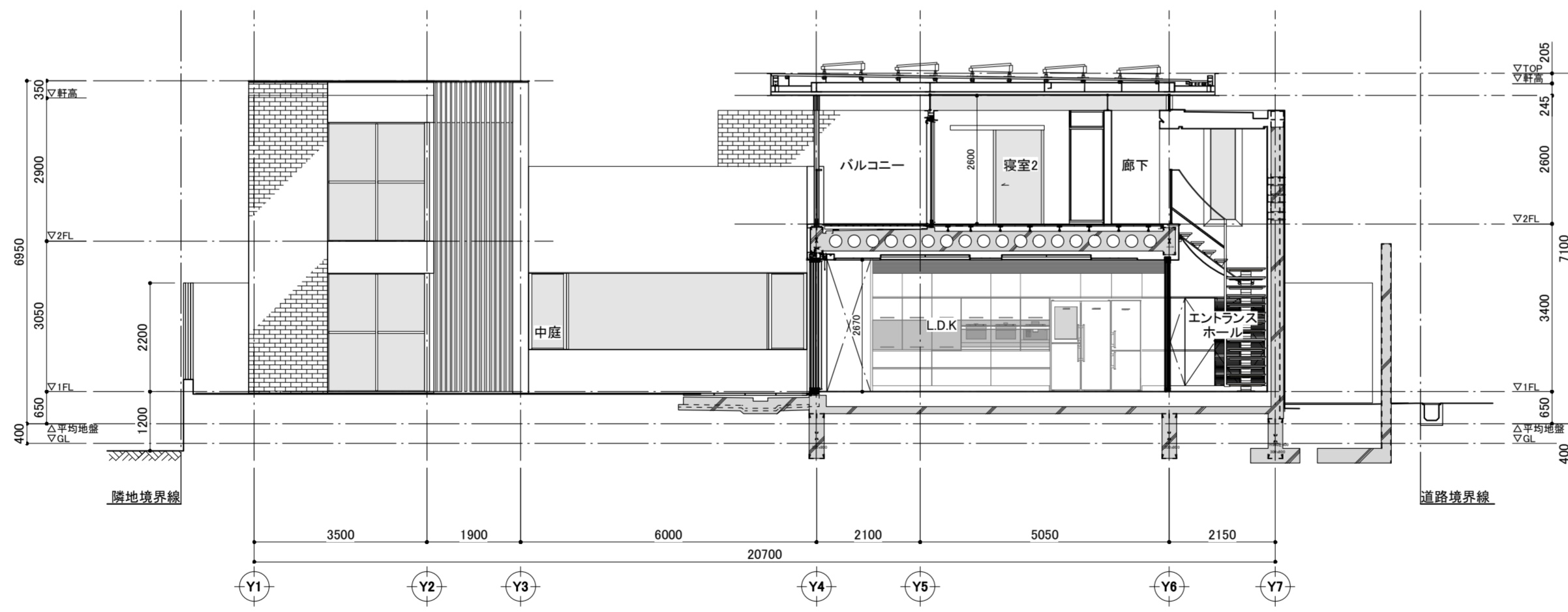
A-A断面図 S1/100



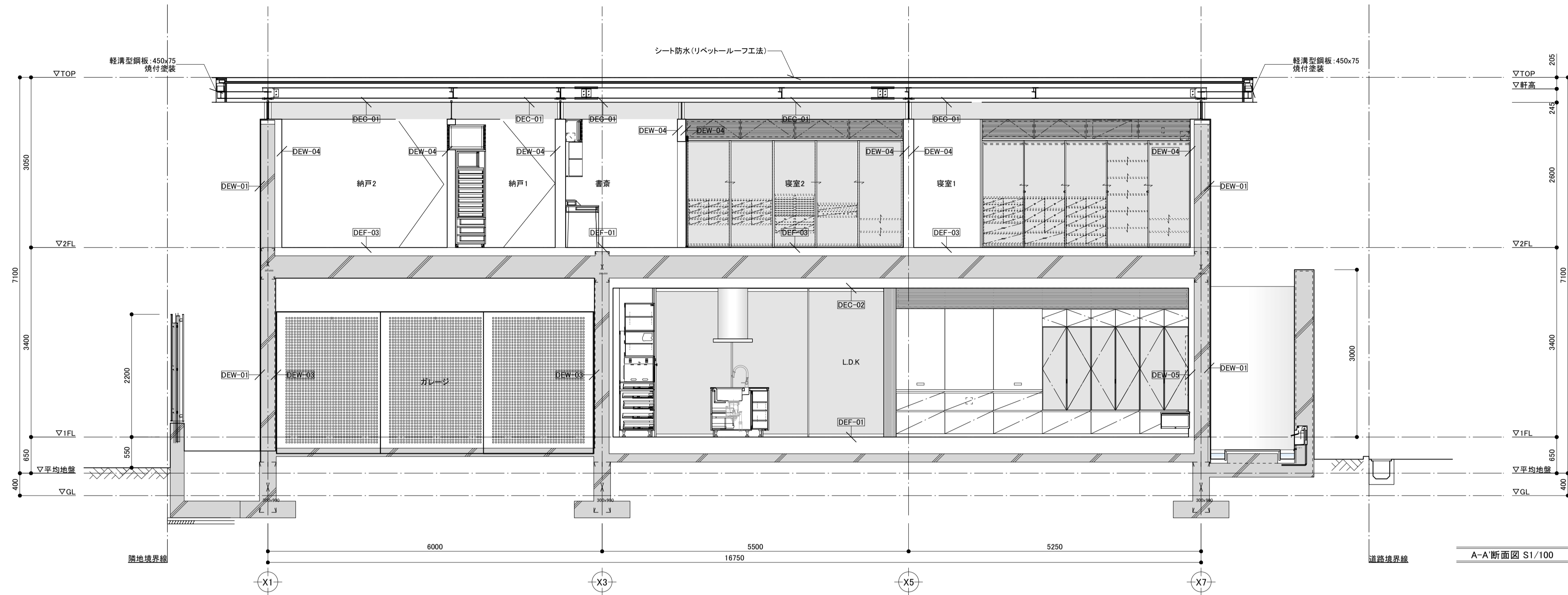
B-B断面図 S1/100



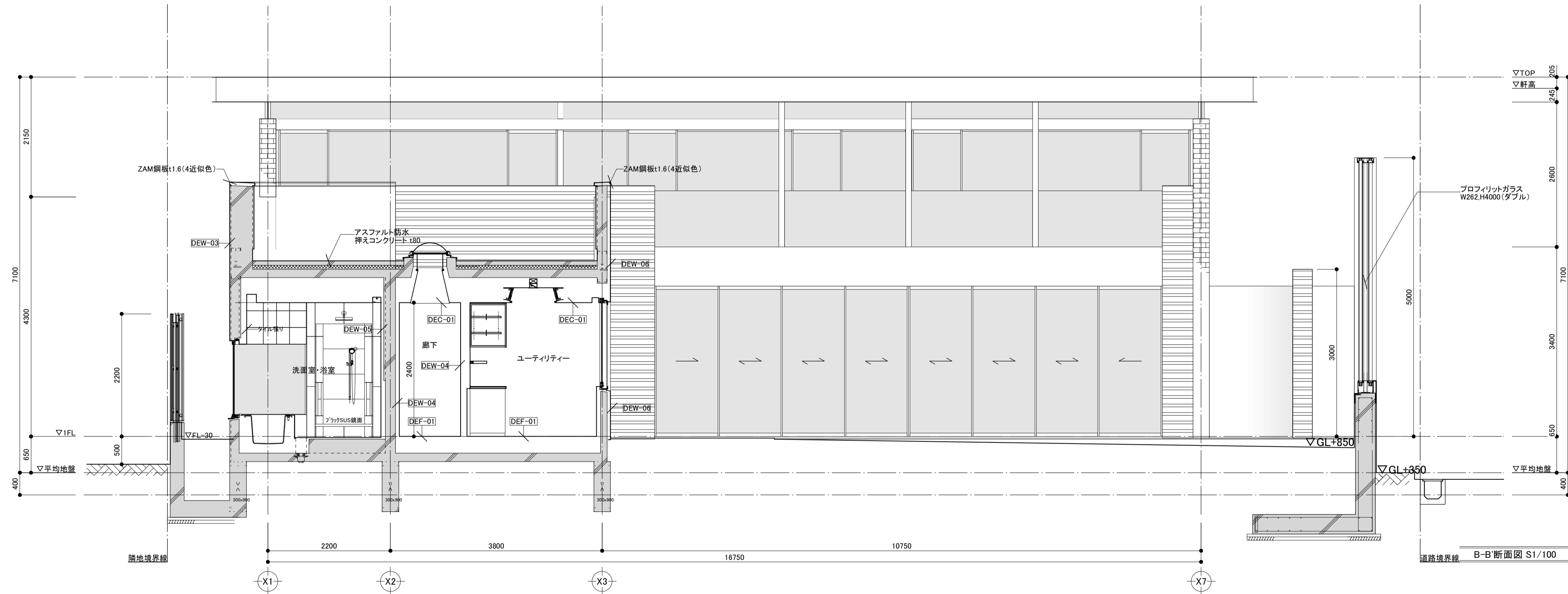
C-C'断面図 S1/100



D-D'断面図 S1/100

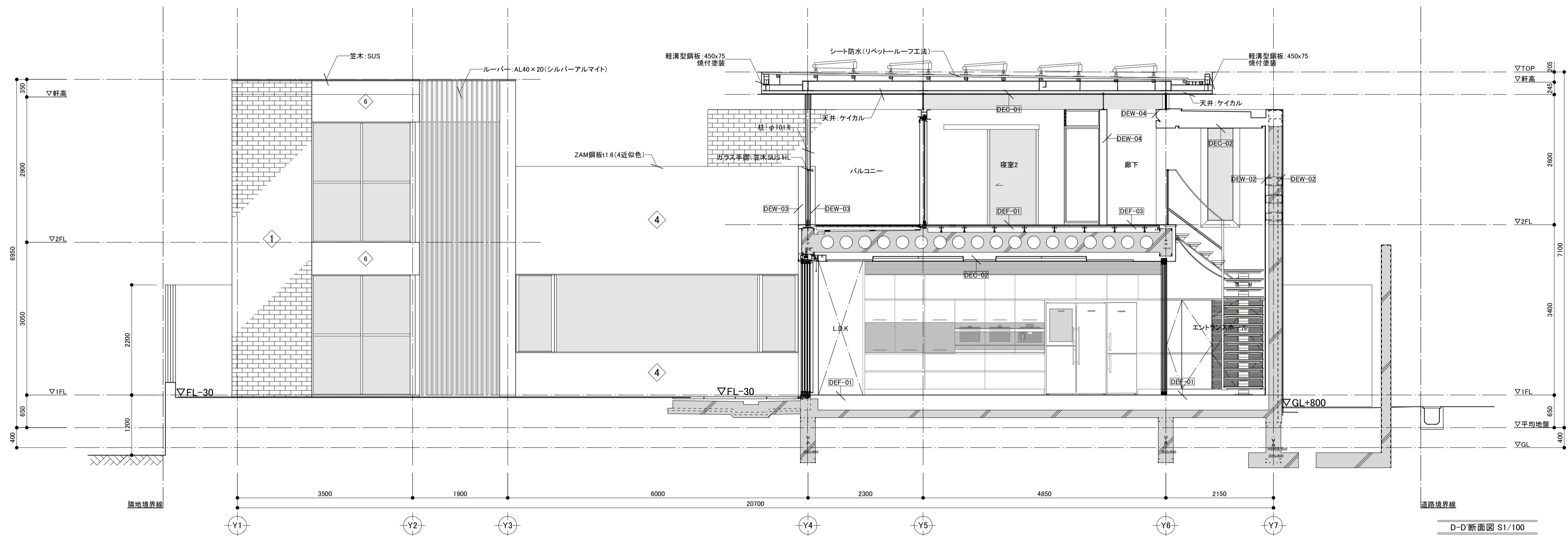
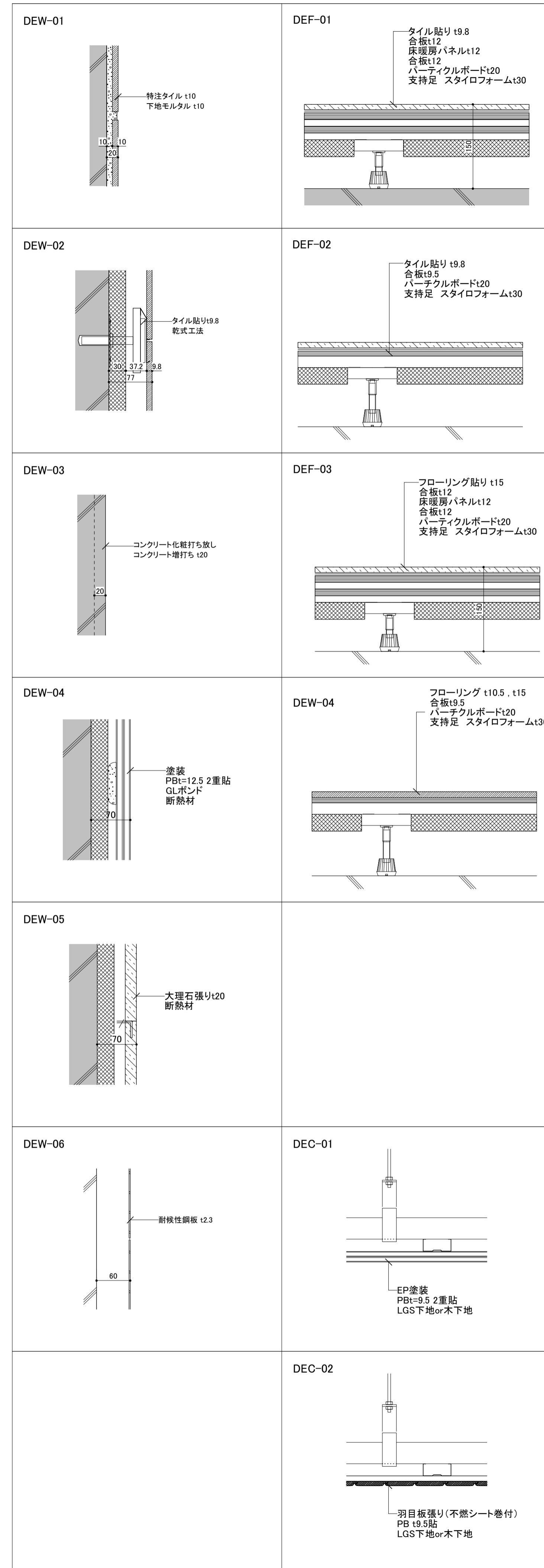
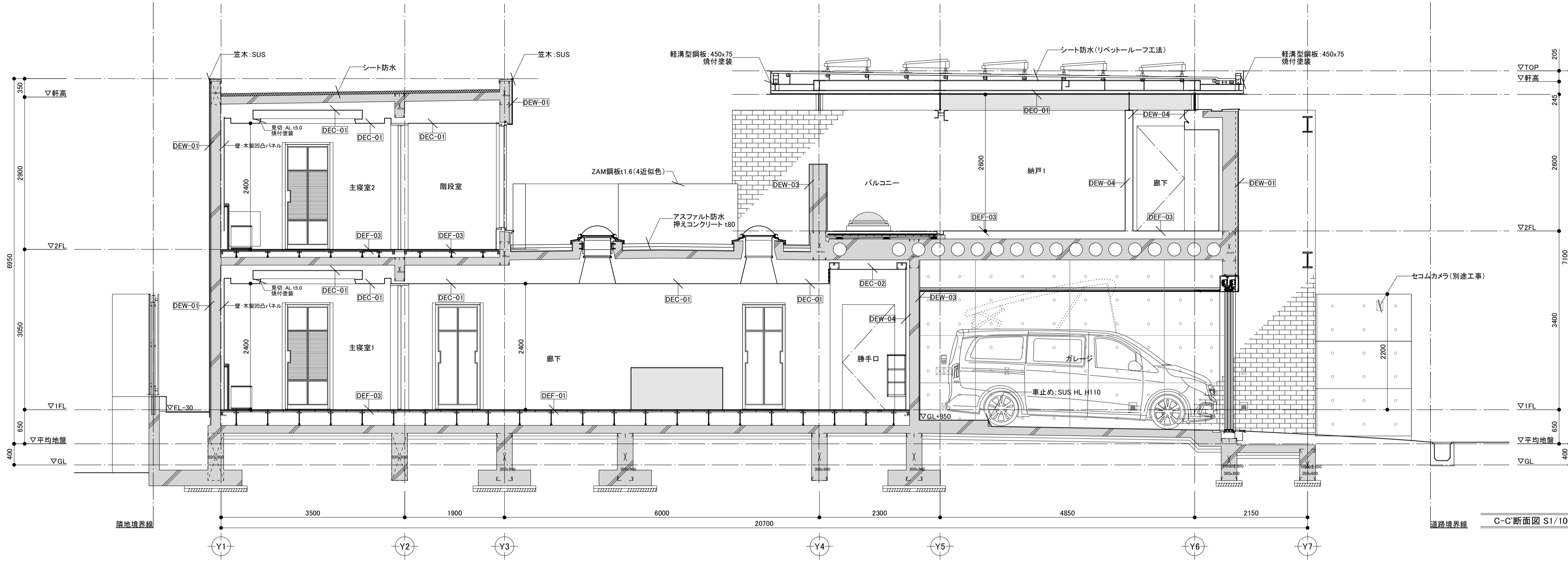


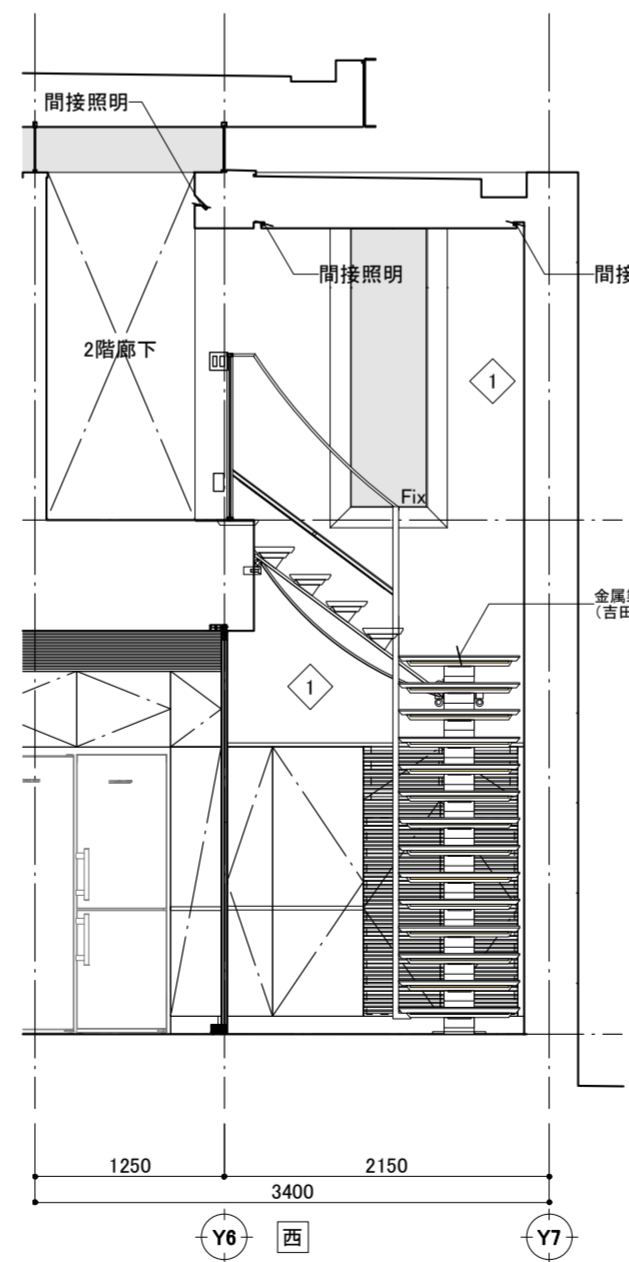
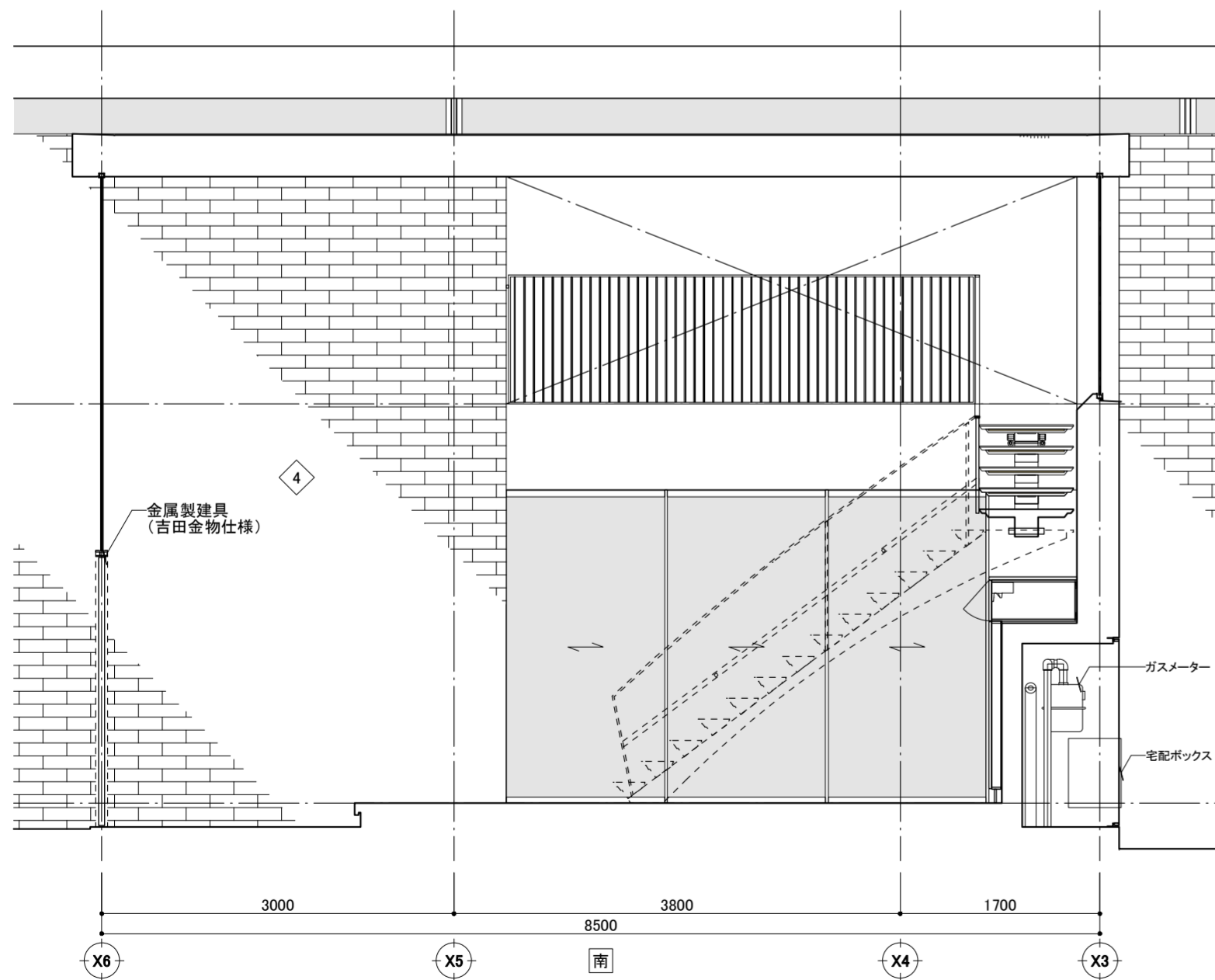
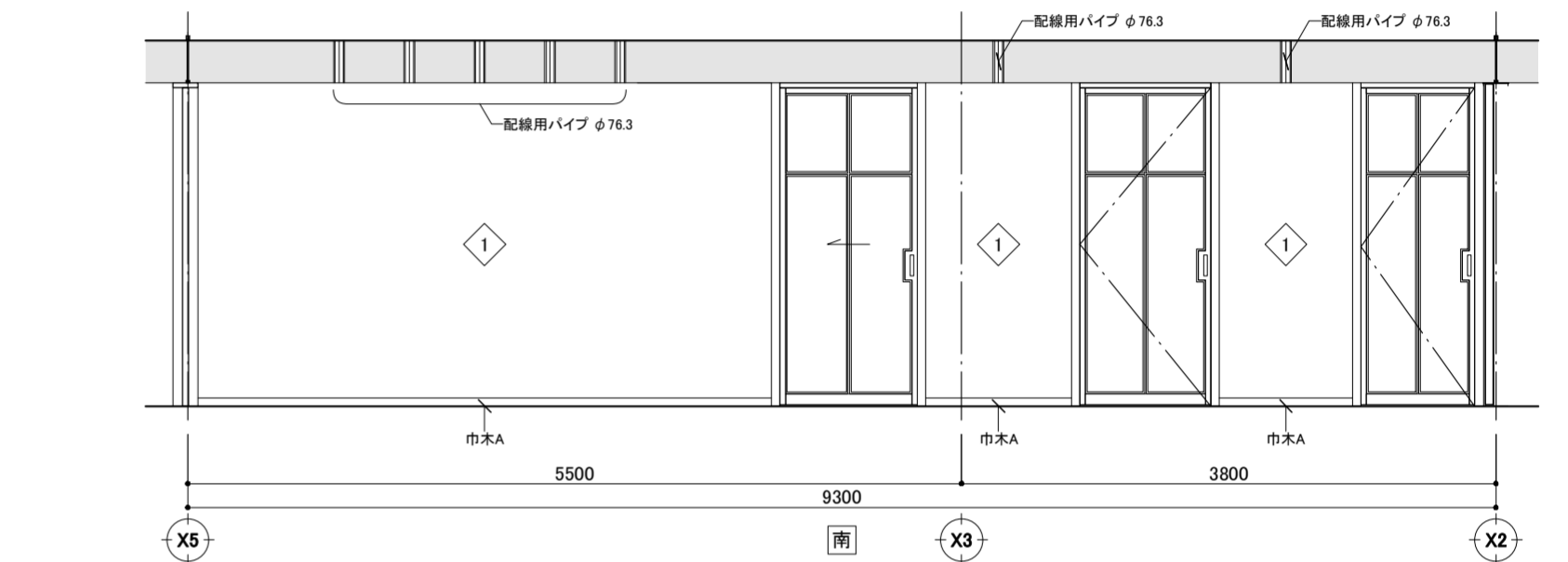
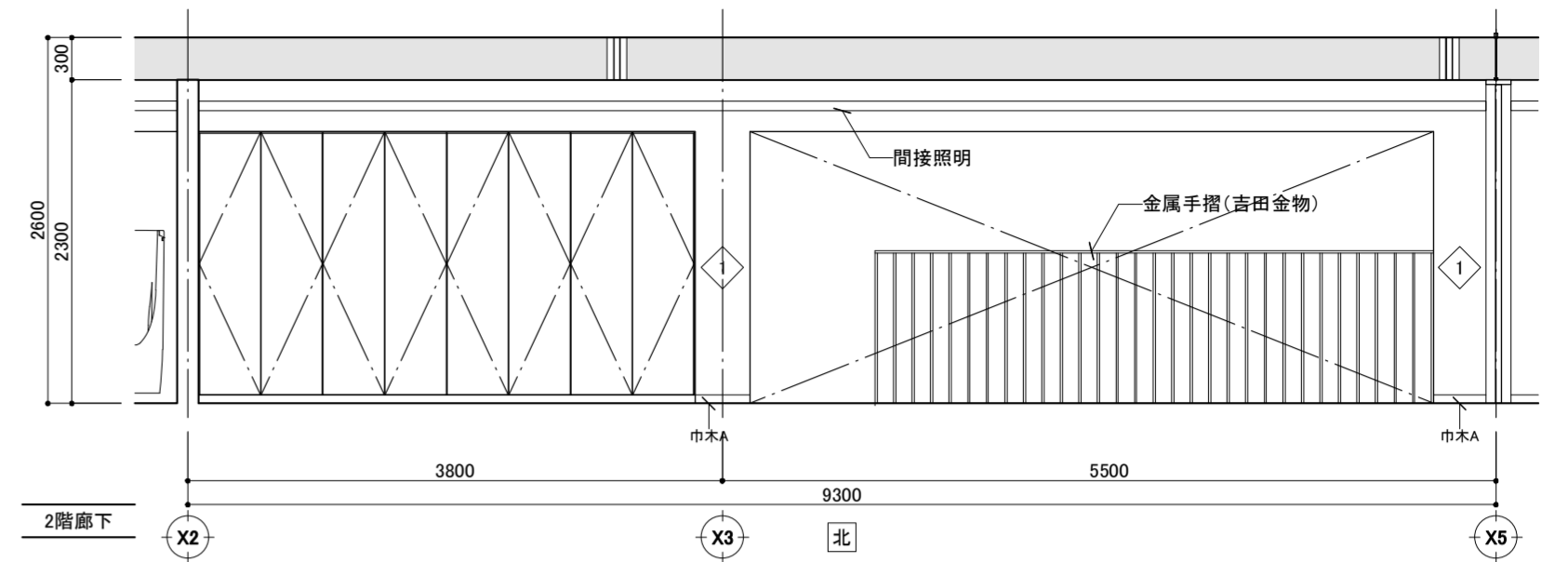
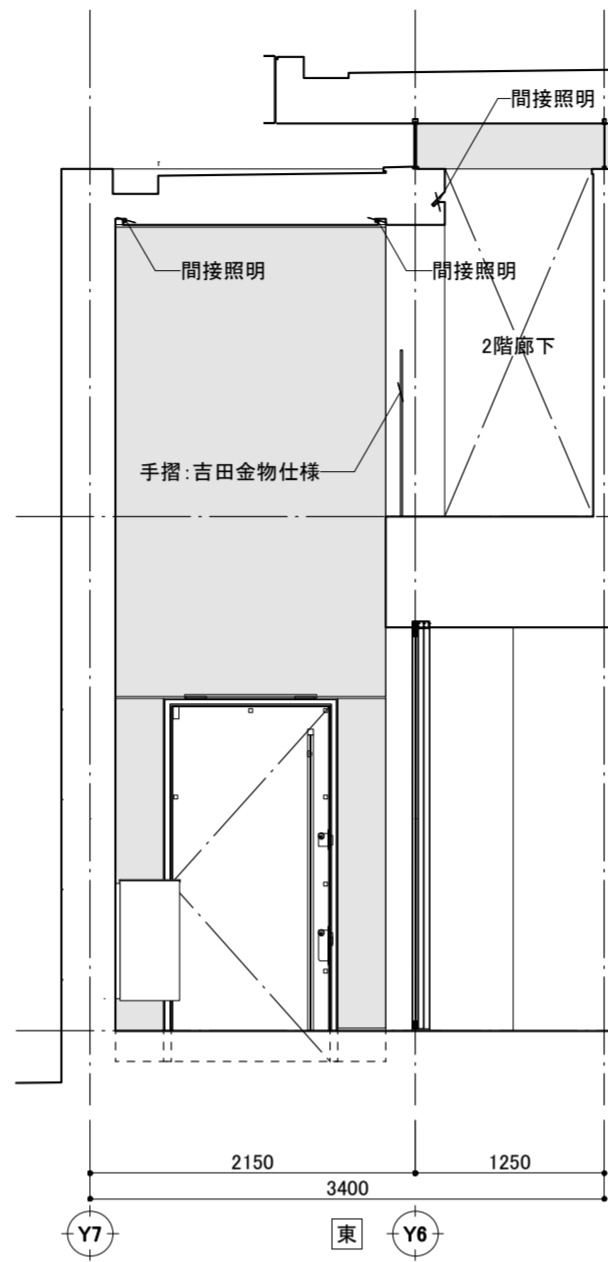
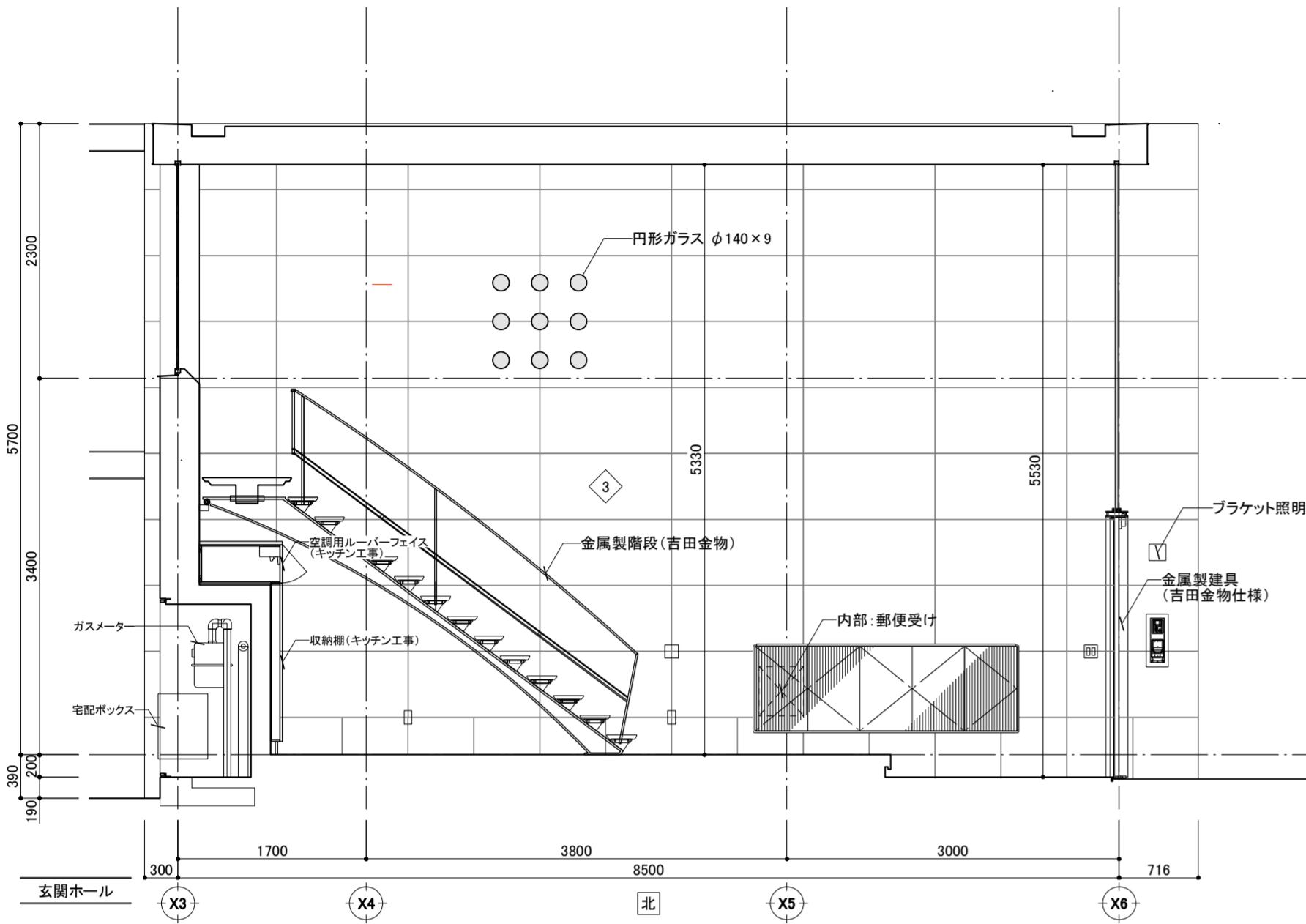
A-A断面図 S1/100



B-B断面図 S1/100

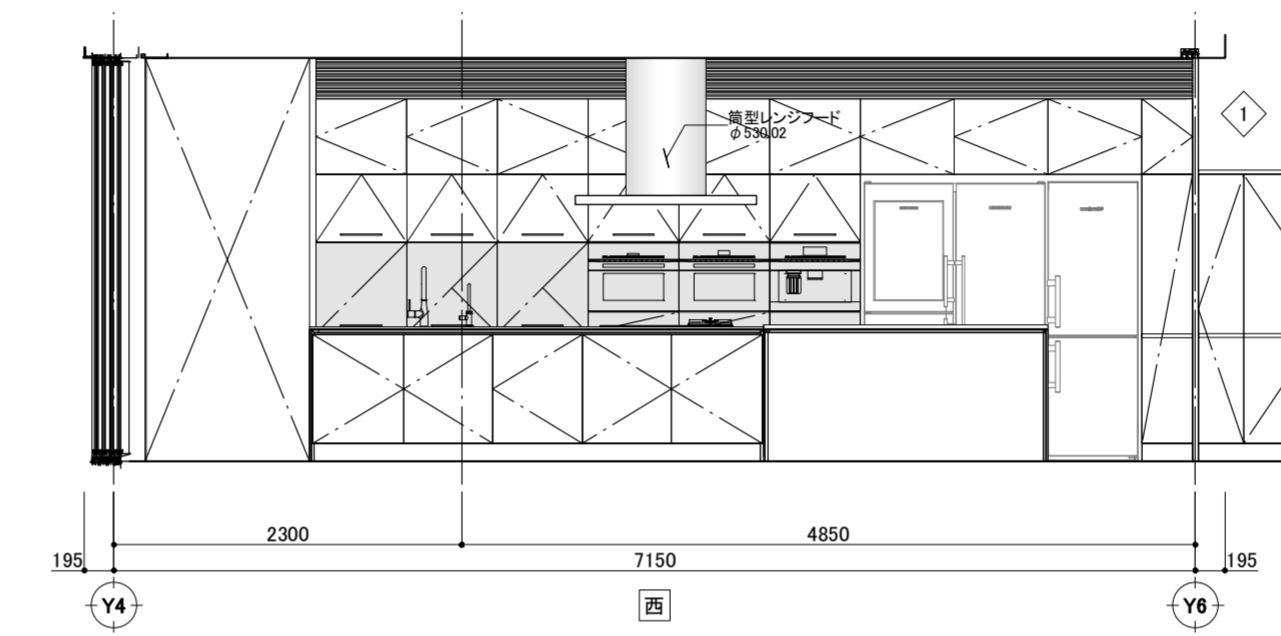
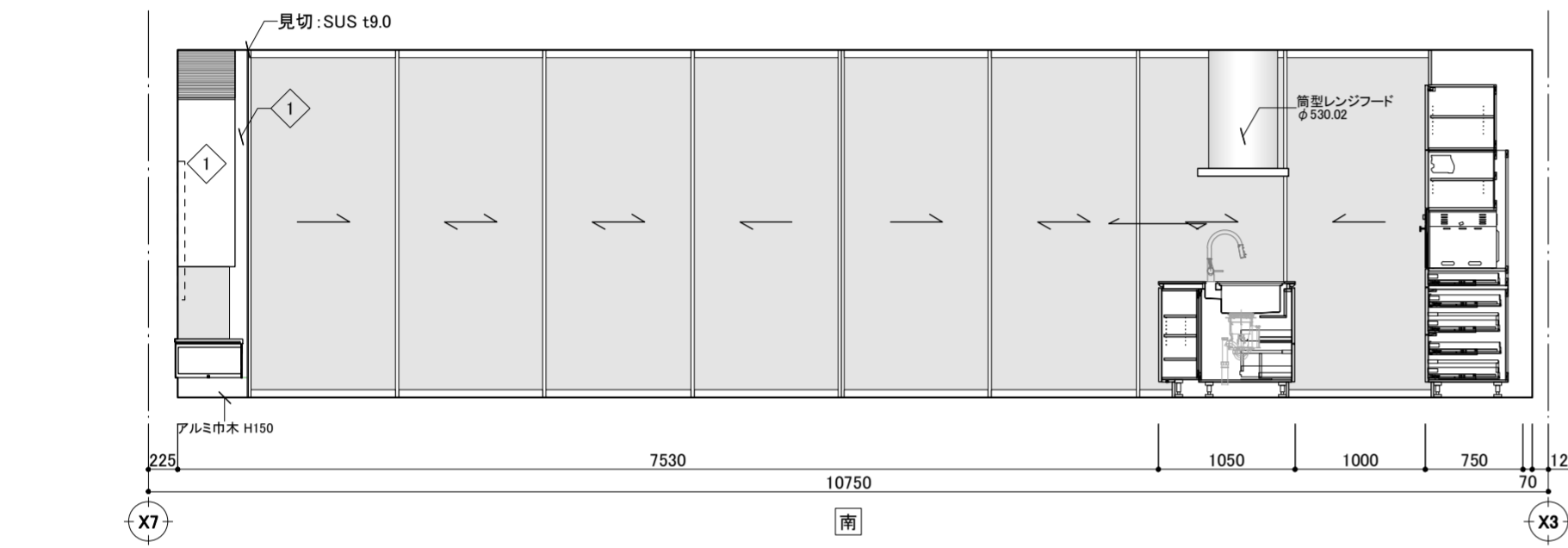
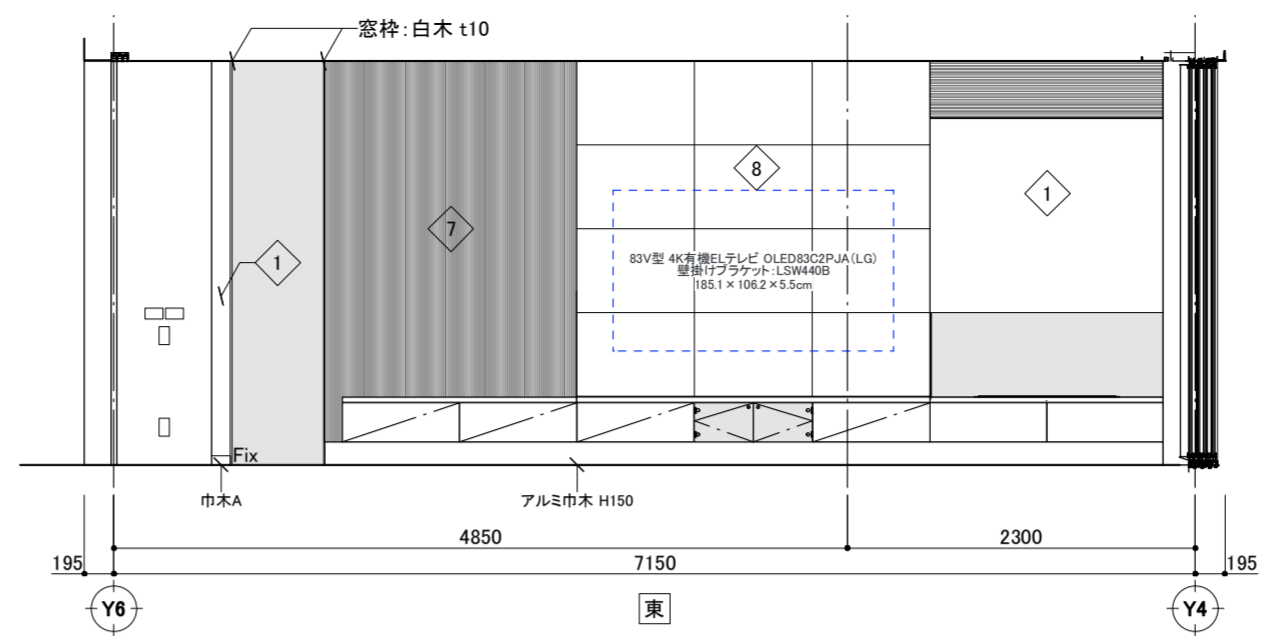
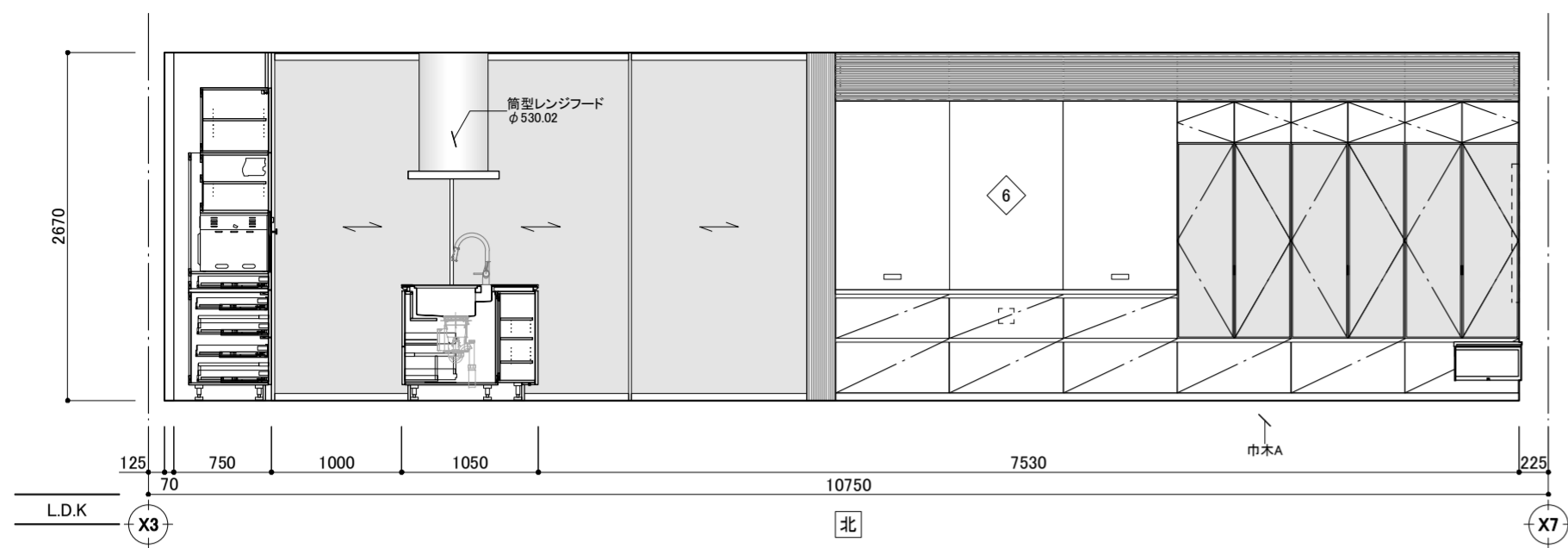
<p>DEW-01</p>	<p>DEF-01</p>
<p>DEW-02</p>	<p>DEF-02</p>
<p>DEW-03</p>	<p>DEF-03</p>
<p>DEW-04</p>	<p>DEF-04</p>
<p>DEW-05</p>	<p>DEF-05</p>
<p>DEW-06</p>	<p>DEC-01</p>
<p>DEF-06</p>	<p>DEC-02</p>





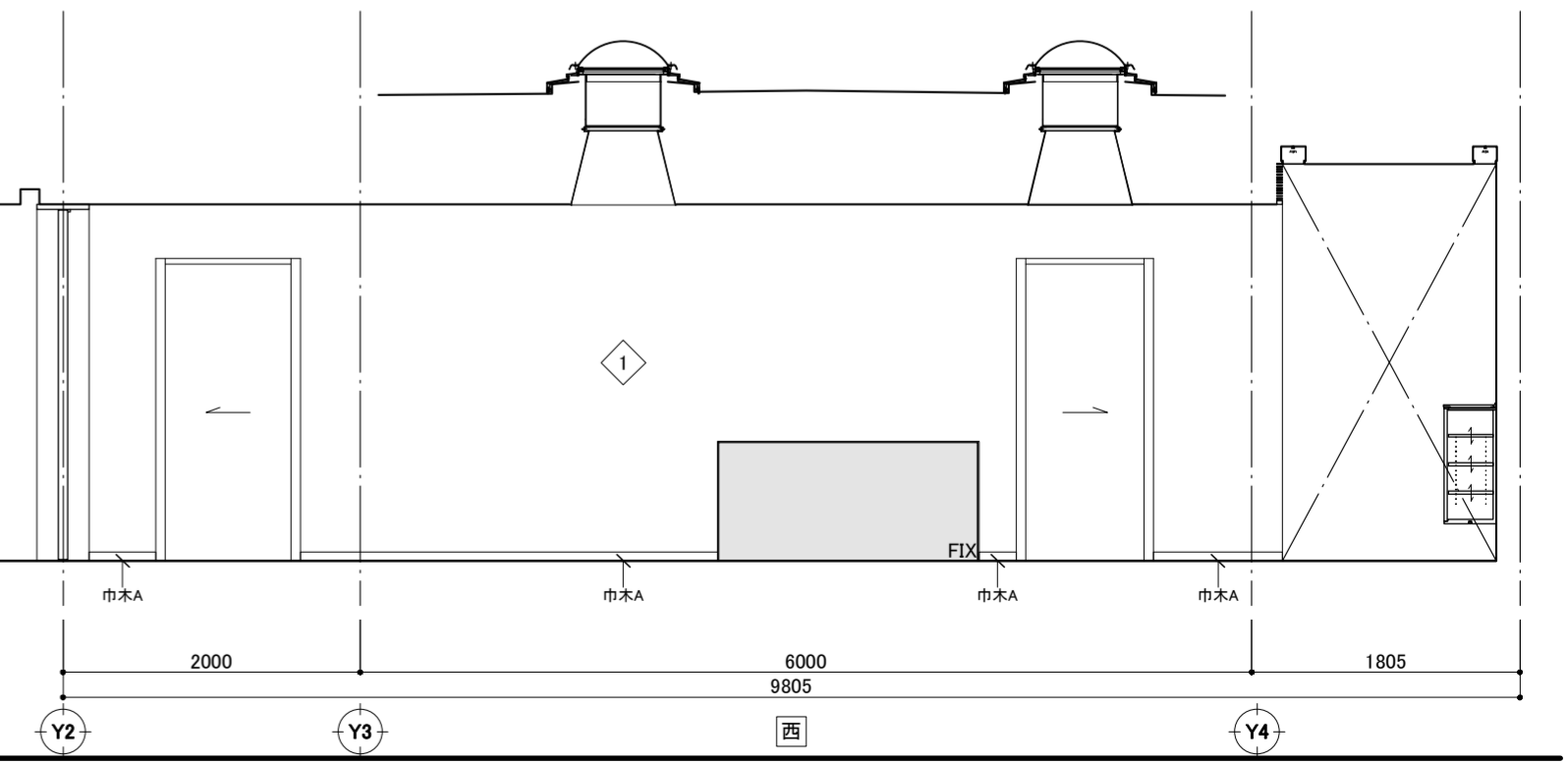
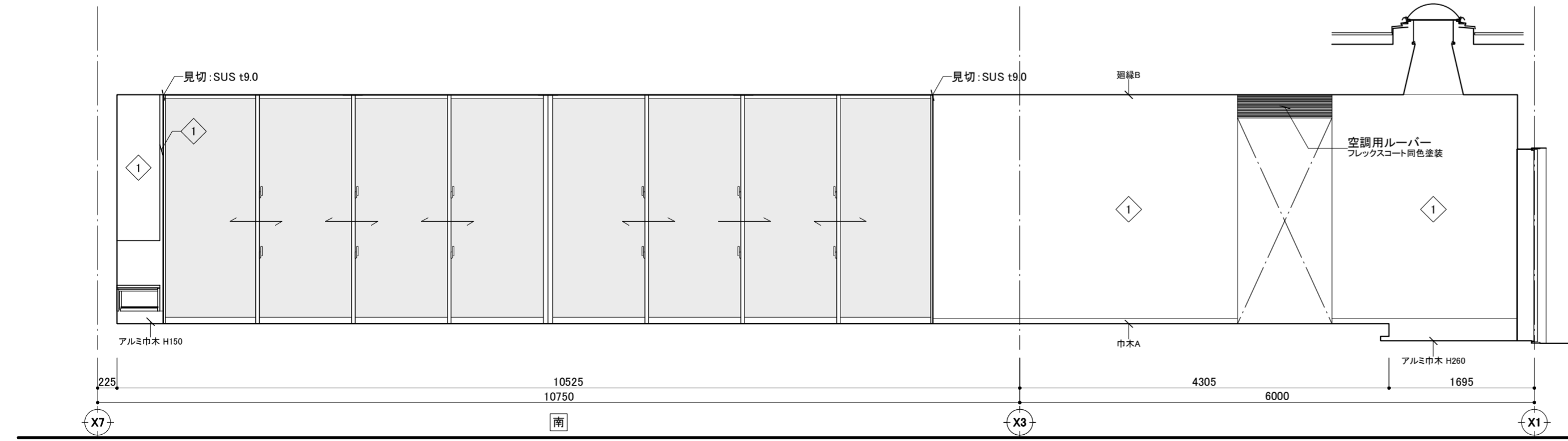
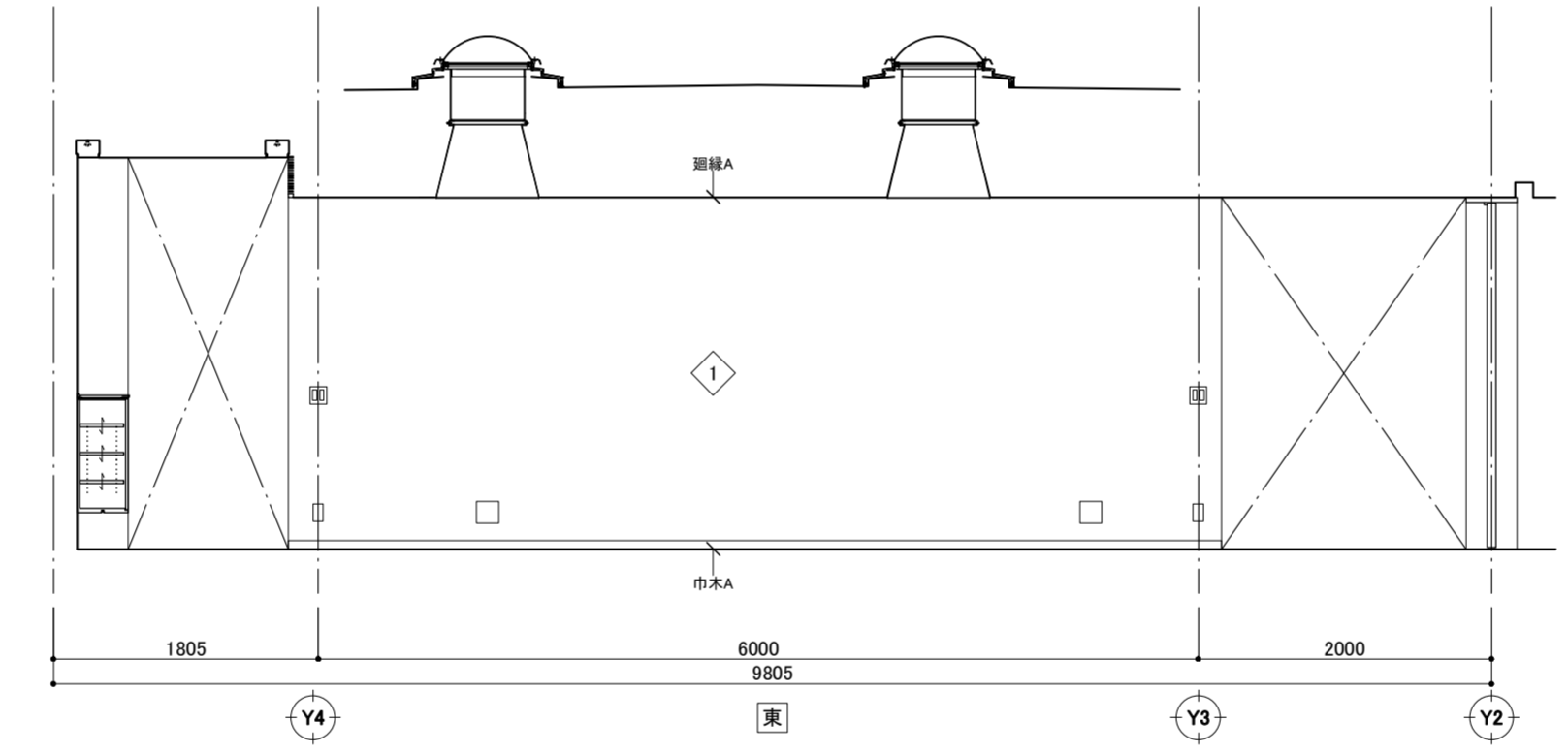
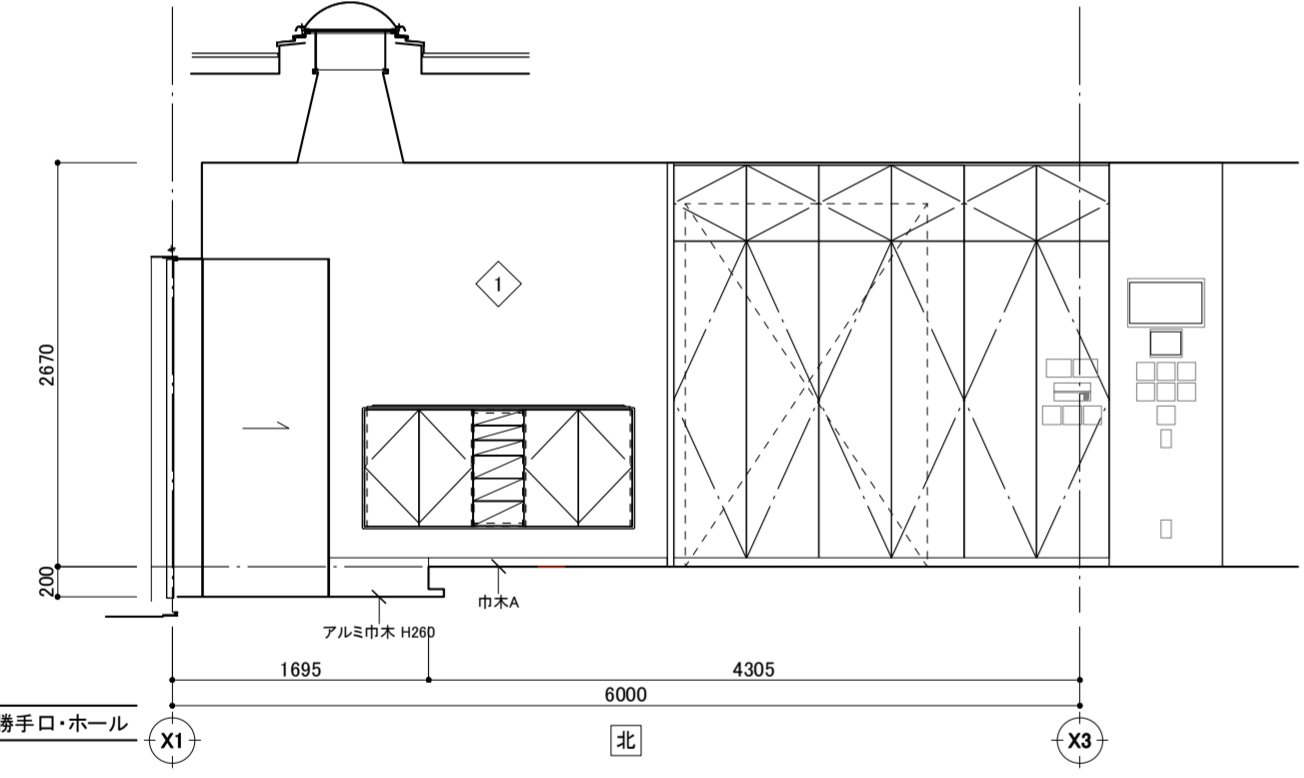
仕上リスト

- ① : フレックスコート      巾木A:アルミ H=60(焼付塗装:吉田金物色)
- ② : モルタル調塗装
- ③ : タイル貼A(600×1200)
- ④ : タイル貼B(特注)      廻縁A:アルミ見切52028(創建)
- ⑤ : タイル貼C(300角)      廻縁B:アルミ見切51133(創建)
- ⑥ : ウルトラエード張り
- ⑦ : 意匠パネル(木製凹凸型)
- ⑧ : 石張り(大理石本磨き)
- ⑨ : コンクリート化粧打放し



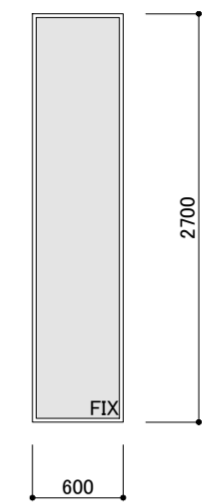
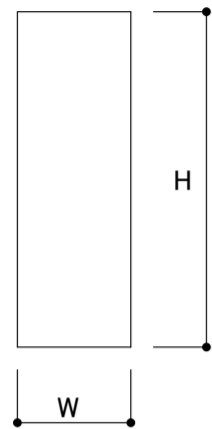
仕上リスト

1	: フレックスコート	巾木A:アルミ H=60(焼付塗装:吉田金物)
2	: モルタル調塗装	
3	: タイル貼A(600×1200)	廻縁A:アルミ見切52028(創建)
4	: タイル貼B(特注)	廻縁B:アルミ見切51133(創建)
5	: タイル貼C(300角)	
6	: ウルトラスピード張り	
7	: 意匠パネル(木製凹凸型)	
8	: 石張り(大理石本磨き)	
9	: コンクリート化粧打放し	

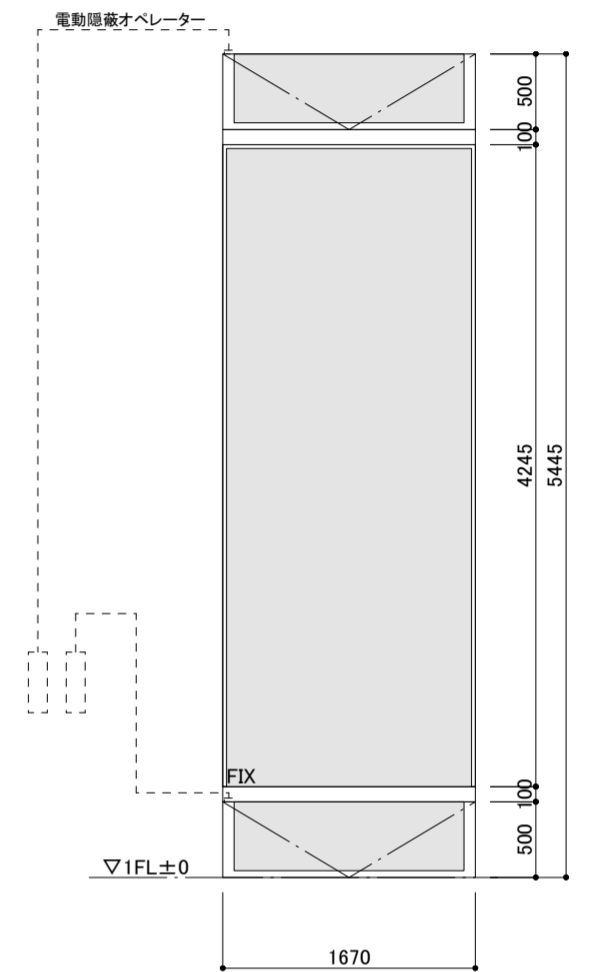




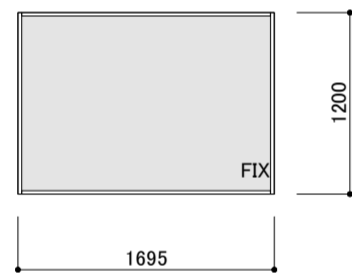
<div style="text-align: center;"> <b>建具</b> 記号 </div>	場所	<div style="text-align: center;"> <b>AW</b> 1 </div>	L.D.K	<div style="text-align: center;"> <b>AW</b> 2 </div>	L.D.K	<div style="text-align: center;"> <b>AW</b> 7 </div>	階段室		
	形式		8枚引分け戸		FIX窓		内倒し隠蔽オペレーター窓+FIX窓		
	寸法 W×H		見込 8964 × 2665		600 × 2700		125	1670 × 5445	70
	材質		アルミ		アルミ		アルミ	アルミ	
	仕上		2次電解着色(カラー:UC)		2次電解着色		2次電解着色(カラー:UC)	2次電解着色(カラー:UC)	
	硝子		複層ガラス:FL8+A6+FL8		シリコン		複層ガラス	複層ガラス(図示)	
	金物		付属金物一式、クレセント、ドレンカット、障子ストッパー、戸車		付属金物一式		付属金物一式	内倒し金物一式	
	備考							オペレーター金物一式、結露排水部品	
数量	1	1	1	1	1				




複層ガラス: FL6+A6+FL6(内倒し) / シリコン  
複層ガラス: FL8+A6+FL8(FIX) / シリコン



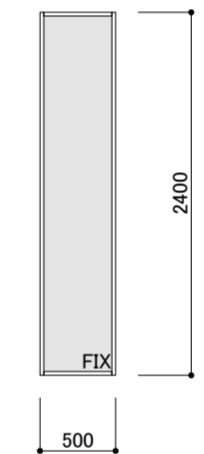
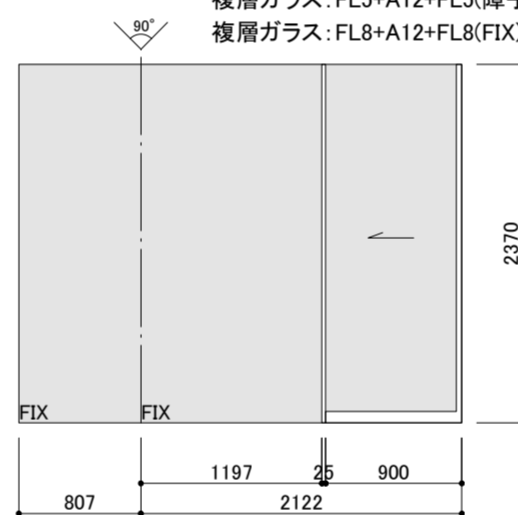
<div style="text-align: center;"> <b>AW</b> 4 </div>	廊下	<div style="text-align: center;"> <b>AW</b> 5 </div>	ユーティリティ	<div style="text-align: center;"> <b>AW</b> 6 </div>	主寝室1	<div style="text-align: center;"> <b>AW</b> 8 </div>	WIC				
	FIX窓		両袖片引き窓+中央FIX窓		片引き戸+コーナーFIX窓		FIX窓				
	1695 × 1200		125		5623 × 1495		125	807+2122 × 2370	125	500 × 2400	125
	アルミ		アルミ		アルミ		アルミ	アルミ	アルミ	アルミ	
	2次電解着色		2次電解着色		2次電解着色		2次電解着色	2次電解着色	2次電解着色	2次電解着色	
	複層ガラス		複層ガラス(図示)		複層ガラス		複層ガラス: 下記の通り	複層ガラス	複層ガラス	複層ガラス	
付属金物一式	付属金物一式	付属金物一式	付属金物一式	付属金物一式	付属金物一式	付属金物一式					
1	1	1	1	1	1	1	1				



複層ガラス: FL5+A6+FL5(障子)  
複層ガラス: FL8+A8+FL8(FIX)

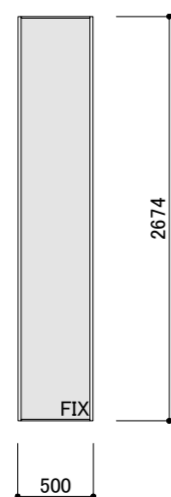
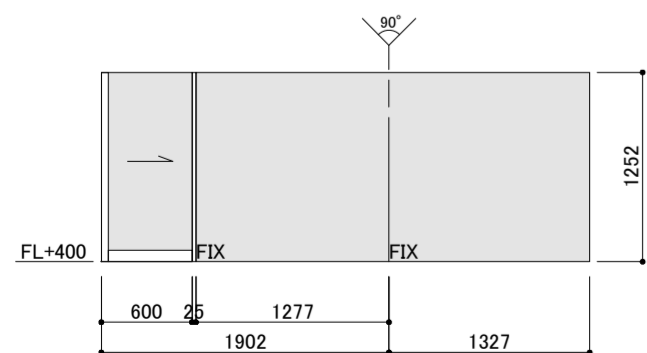


複層ガラス: FL5+A12+FL5(障子) / シリコン  
複層ガラス: FL8+A12+FL8(FIX) / シリコン

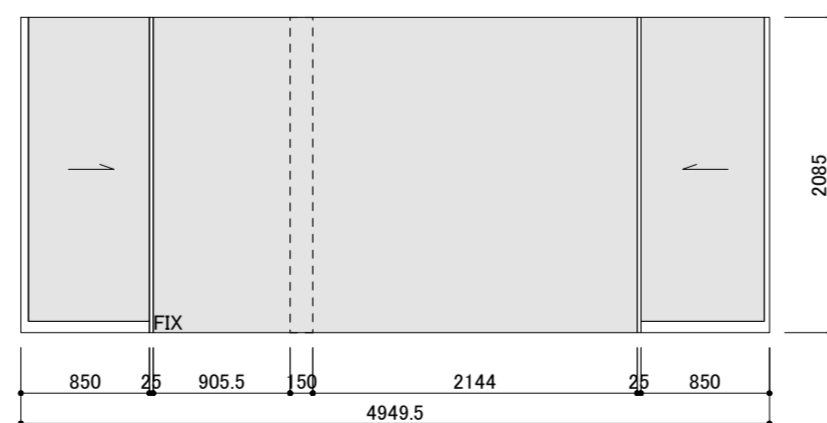


<div style="text-align: center;"> <b>AW</b> 9 </div>	浴室	<div style="text-align: center;"> <b>AW</b> 10 </div>	エントランスホール(階段吹抜)	<div style="text-align: center;"> <b>AW</b> 11A </div>	納戸1.2	<div style="text-align: center;"> <b>AW</b> 11B </div>	寝室2、書斎				
	片引き窓+コーナーFIX窓		FIX窓		両袖片引き窓+中央FIX窓		両袖FIX窓(外側)+両袖両引き窓(内側)+中央FIX窓				
	1327+1902 × 1252		125		500 × 2674		125	4950 × 2085	125	6049 × 2085	125
	アルミ		アルミ		アルミ		アルミ	アルミ	アルミ	アルミ	
	2次電解着色		2次電解着色		2次電解着色		2次電解着色	2次電解着色	2次電解着色	2次電解着色	
	複層ガラス(図示)		複層ガラス		複層ガラス		複層ガラス: 下記の通り	複層ガラス	複層ガラス: 下記の通り	複層ガラス	
付属金物一式	付属金物一式	付属金物一式	付属金物一式	付属金物一式	付属金物一式	付属金物一式					
クレセント、戸車、ドレンカット、可動網戸			クレセント、戸車、ドレンカット、可動網戸			クレセント、戸車、ドレンカット、可動網戸					
1	1	1	1	1	1	1					

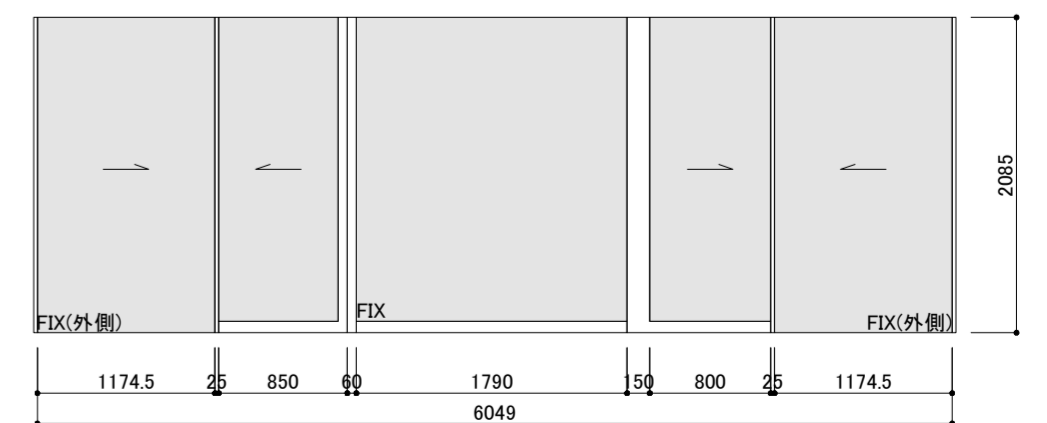
複層ガラス: FL5+A6+FL5(障子) / シリコン  
複層ガラス: FL8+A12+FL8(FIX) / シリコン



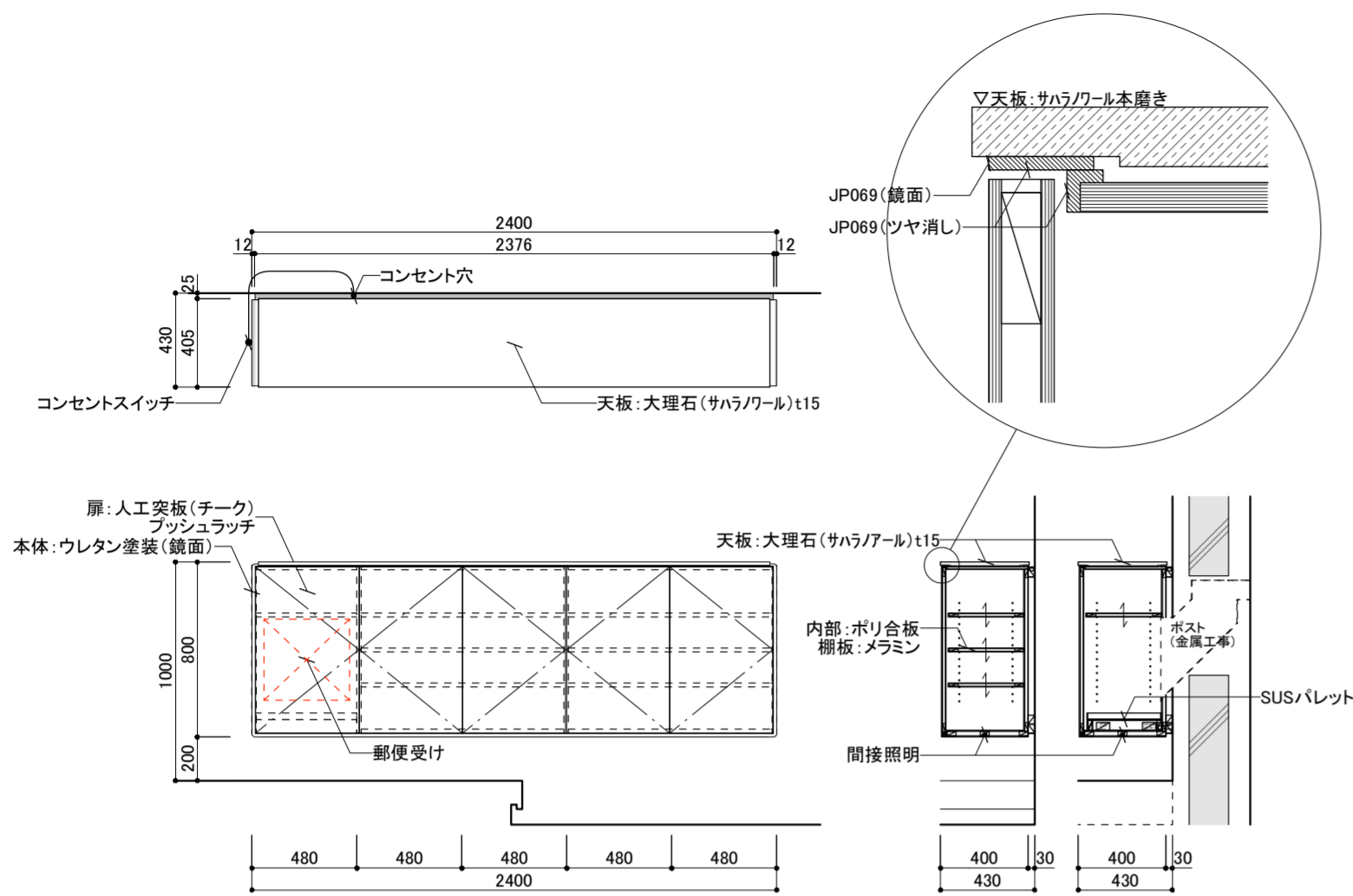
複層ガラス: FL5+A6+FL5(障子) / シリコン  
複層ガラス: FL8+A8+FL8(FIX) / シリコン



複層ガラス: FL5+A6+FL5(障子) / シリコン  
複層ガラス: FL8+A8+FL8(FIX) / シリコン



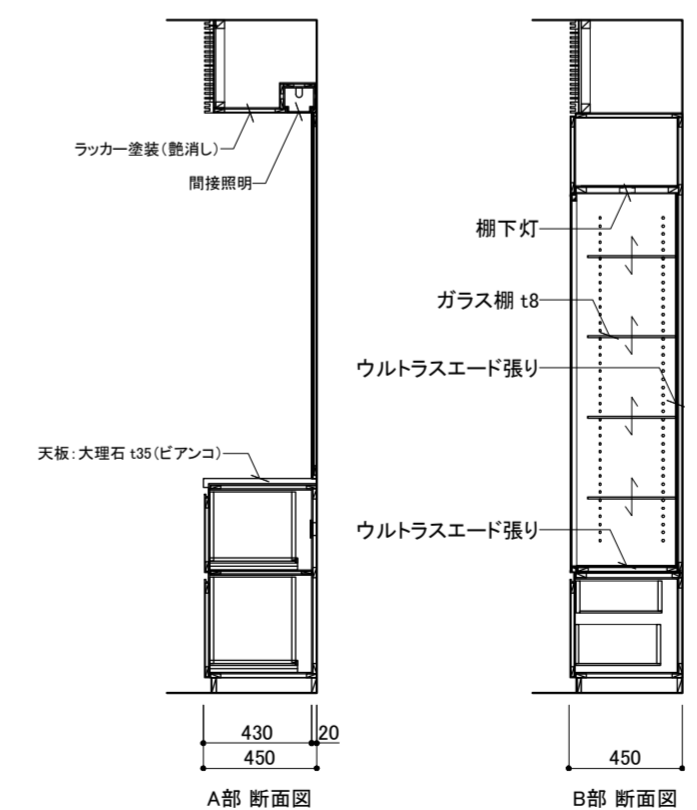
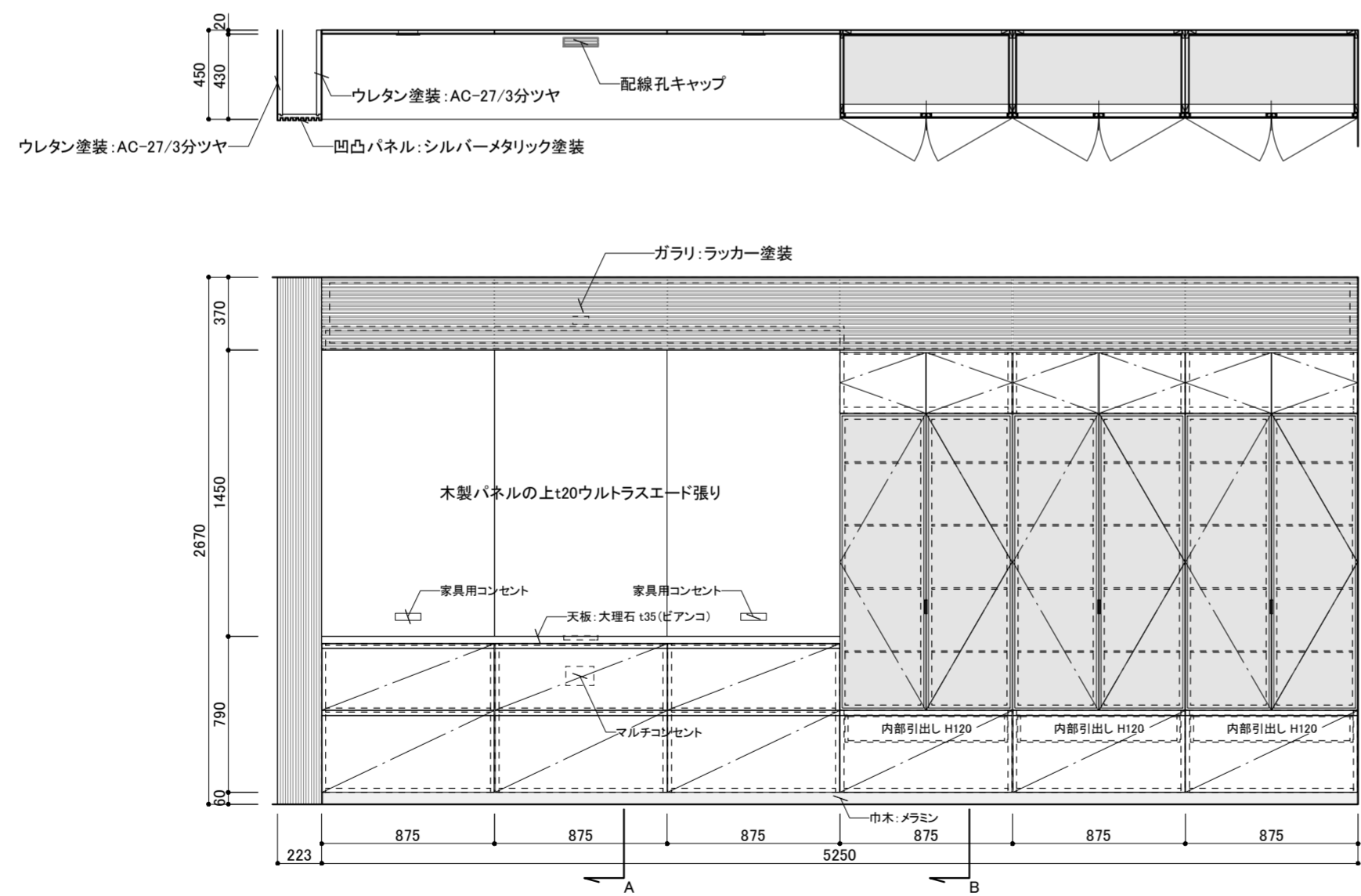
1 エントランス 下足収納



数量	1	
寸法	W	2400
	D	430
	H	800
金物		
ダンパー付きスライド丁番		
ダボ: @32ピッチ		
プッシュラッチ		
備品		
家具用コンセント: NS-86A(ノア)		
配線孔キャップ: CHC-S22(LAMP)		
間接照明		
備考		
扉: チーク線付CL(人工突板)		
本体: ウレタン塗装(JP069/鏡面)		
天板: サハラ/アル本磨き t15		
内部: ポリ化粧板(アイカ: LP-557)		
棚板: メラミン化粧板(アイカ: LP-557)		
* 郵便受内部全てメラミン、SUS/バレット		

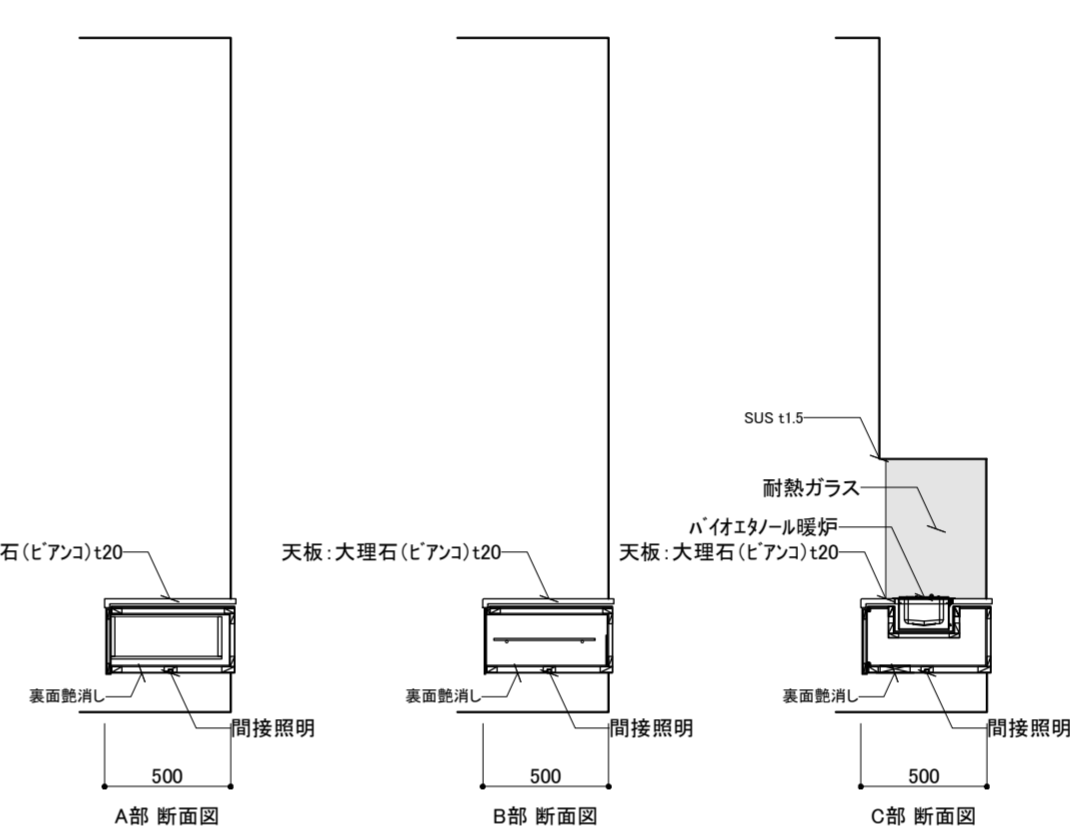
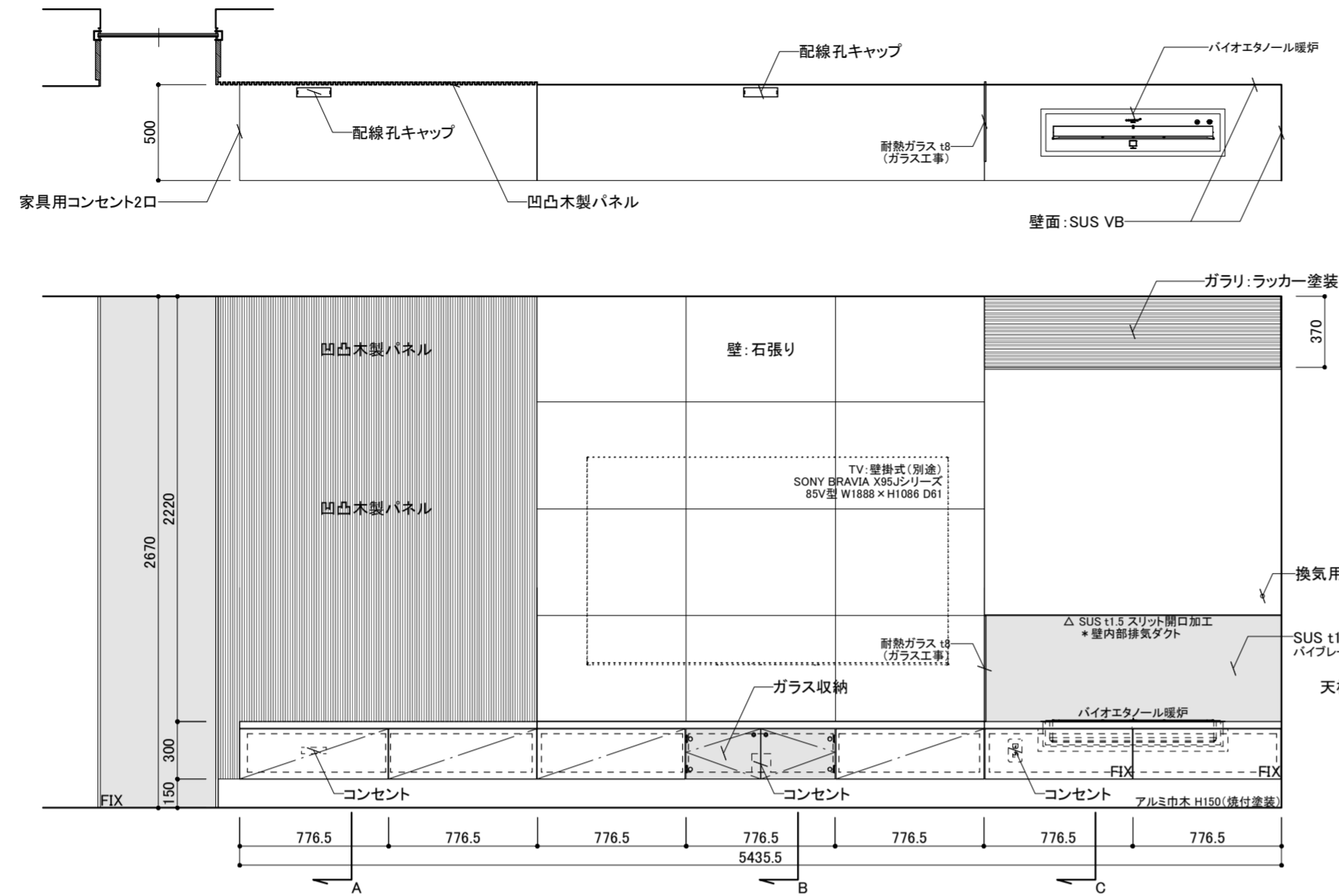
数量	1	
寸法	W	
	D	
	H	
金物		
備品		
備考		

2 リビング 飾り棚



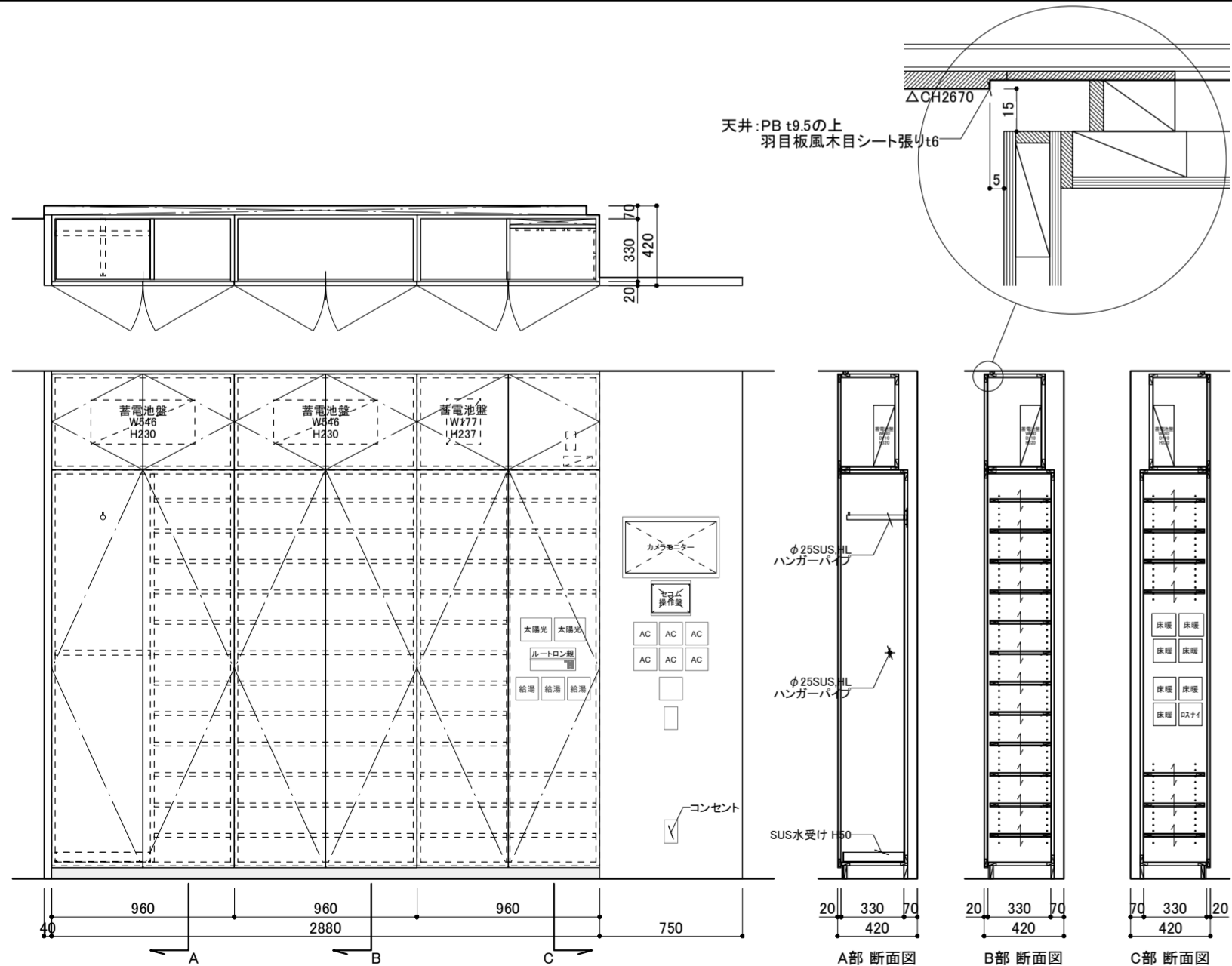
数量	1	
寸法	W	5250
	D	450
	H	2670
金物		
ダンパー付きスライド丁番		
スライドレール: ソフトクローズ付き		
耐震ラッチ、ガラス: フロストガラス t4		
ガラス扉枠: ハーフレ Airフレーム ハンドル共		
ガラス棚 t8 ダボ: @32ピッチ		
備品		
間接照明		
J取手		
ガラス棚内部: 棚下灯		
配線孔キャップ: PC2000Z180EZ002(スカツネ)		
家具用コンセント2口		
備考		
扉・ガラス棚内部: ウレタン塗装 (AC-27/艶消し)		
天板: ビアンコ t35 本磨き		
棚板: 透明ガラス t8		
内部: ポリ化粧板(アイカ: K6113KN)		
ガラリ内部: N-45/艶消し		
ウルトラスエード: HP3274		
巾木: メタル化粧板(アイカ: ME-2933)		

3 リビング TV台収納



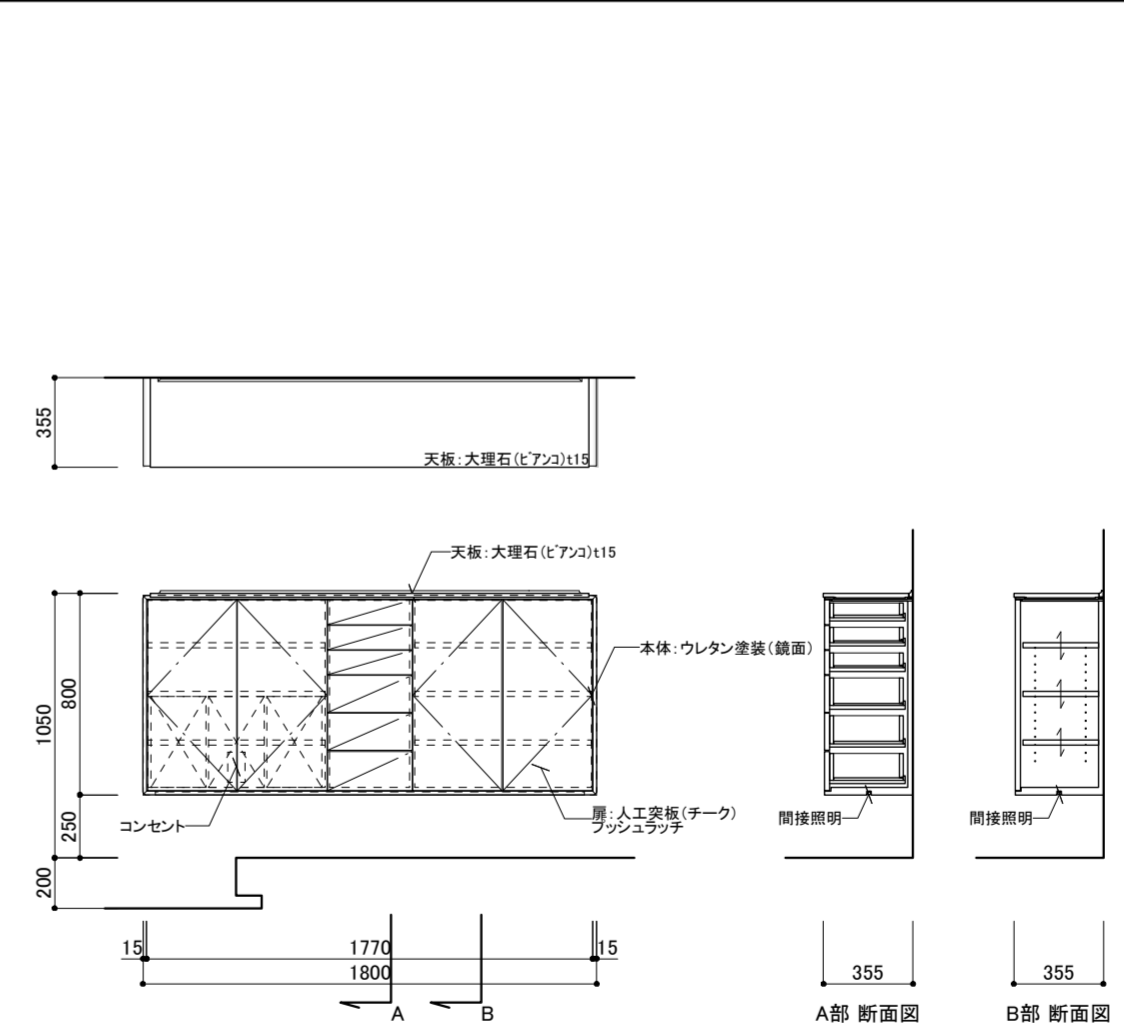
数量	1	
寸法	W	5435.5
	D	500
	H	300
金物		
スライドレール: ソフトクローズ付き		
ガラス丁番 (マグネット)		
UV接着用つまみ: 52-061-70 (LAMP)		
備品		
家具コンセント		
間接照明		
手掛かり: J取手		
配線孔キャップ PC2000Z180EZ002 (スカツネ)		
備考		
天板: ビアノコ t20 本磨き		
扉: ウレタン塗装 (2108-50/艶消し)		
内部: ポリ化粧合板 (アイカ: K6113KN)		
バイオエタノール暖炉: XL900		
ガラスフィルム: グレーベン (S2594UH)		
ガラス棚内部: ポリ化粧合板 (アイカ: K6306KN)		
ガラリ: ラッカー塗装 (AC-33/艶消し)		

4 勝手口 下足収納



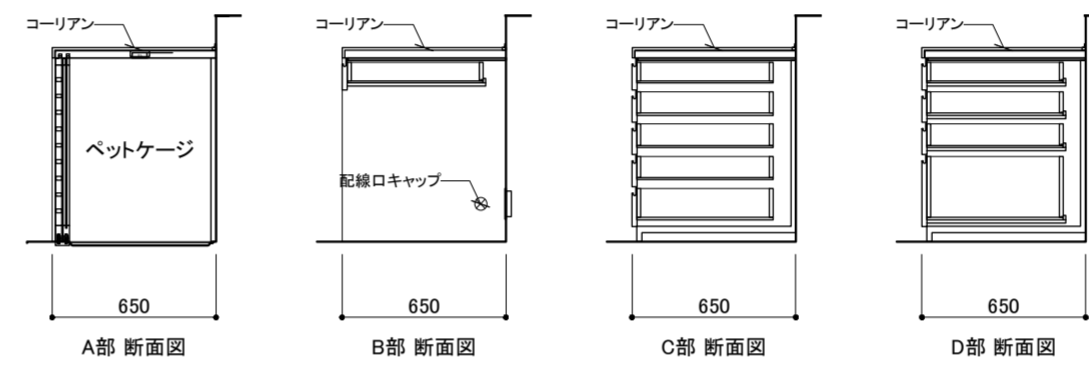
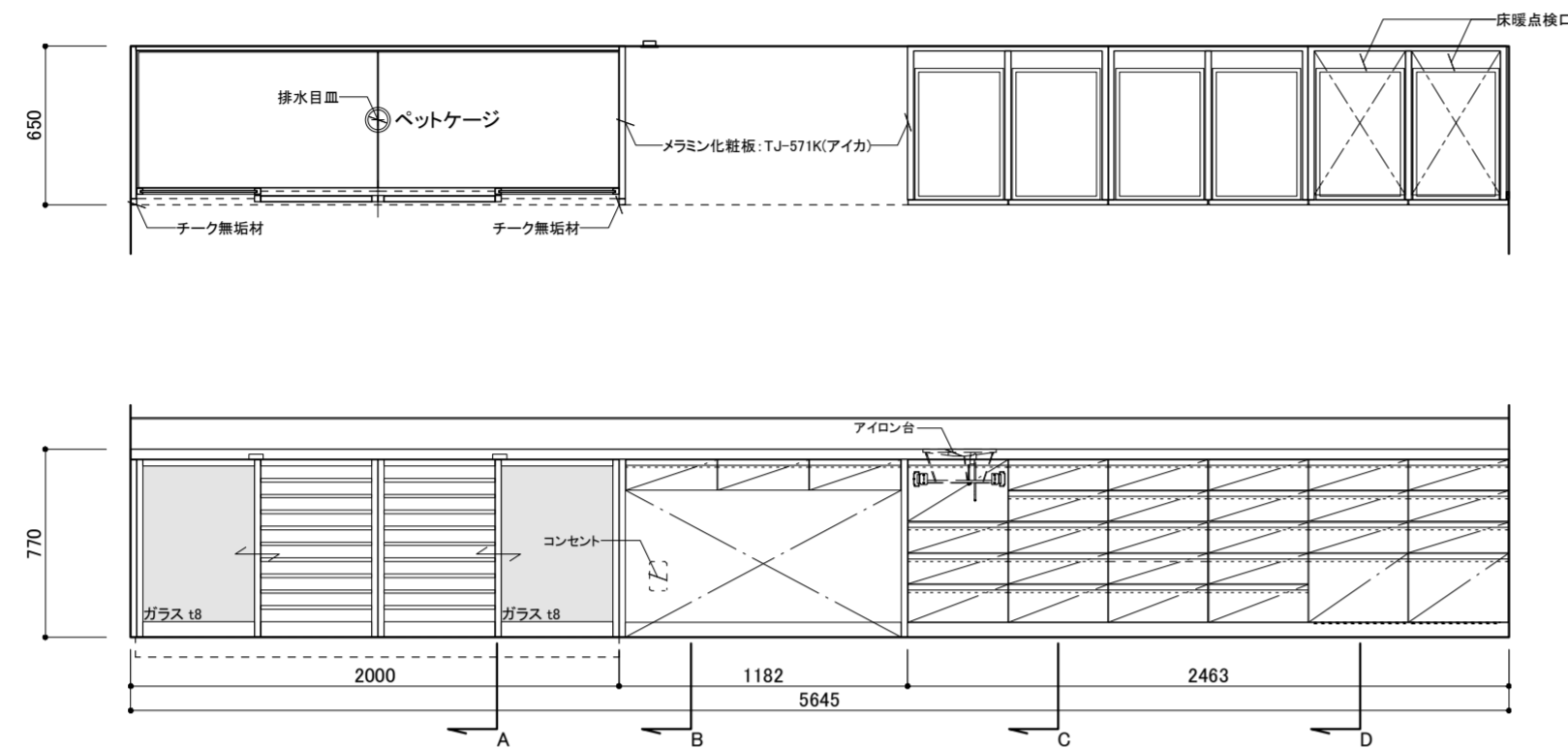
数量	1	
寸法	W	2880、750
	D	420
	H	2670
金物		
ダンバー付きスライド丁番		
ダボ: @32ピッチ		
コートハンガー: SUS φ25		
SUS水受け H50		
プッシュラッチ		
備品		
備考		
扉: 本体: ウレタン鏡面塗装 (モーリョップ)		
内部: ポリ化粧合板 (アイカ: K6113KN)		
巾木: メタル化粧板 (アイカ: ME-2933)		

5 勝手口 飾り棚



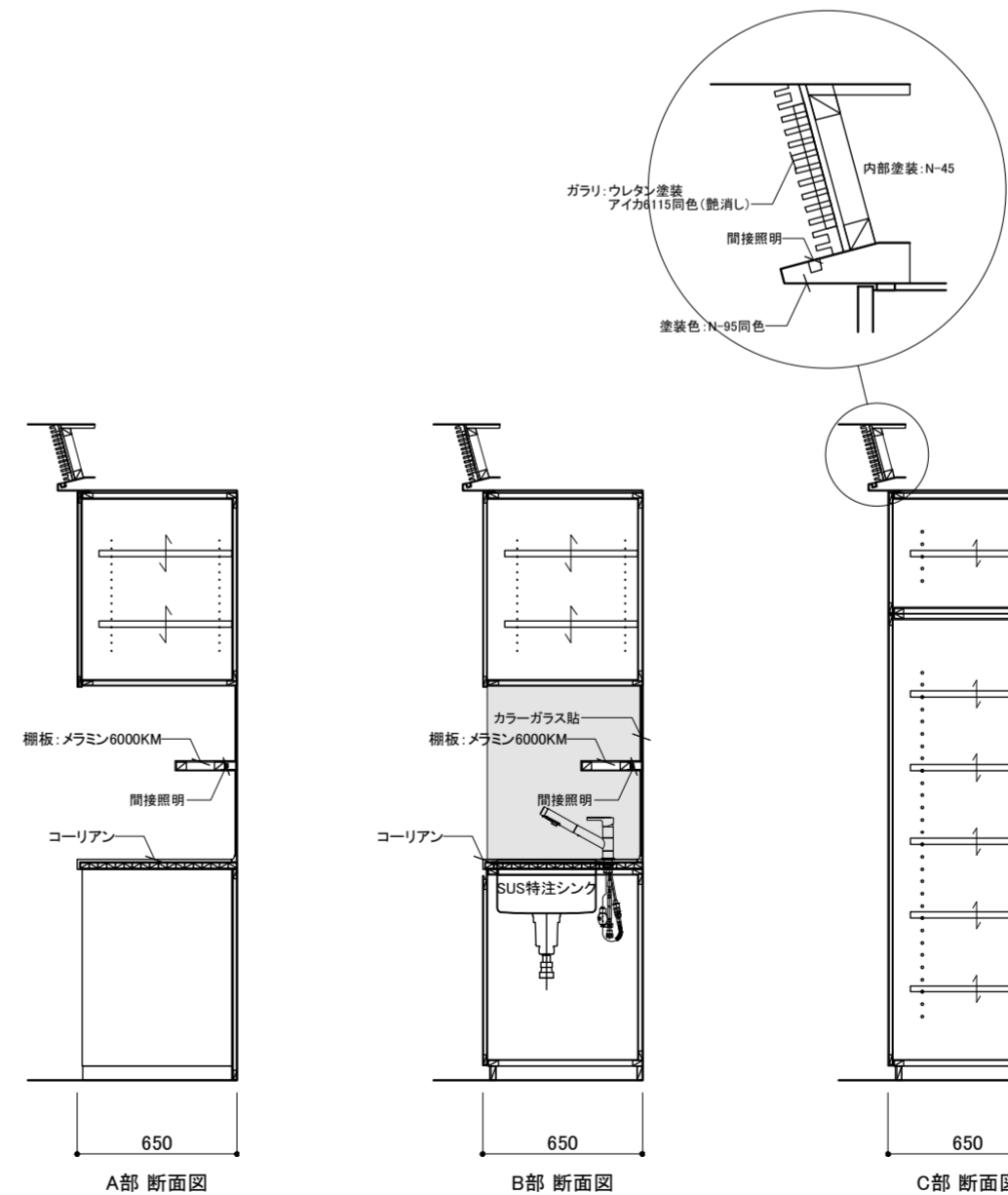
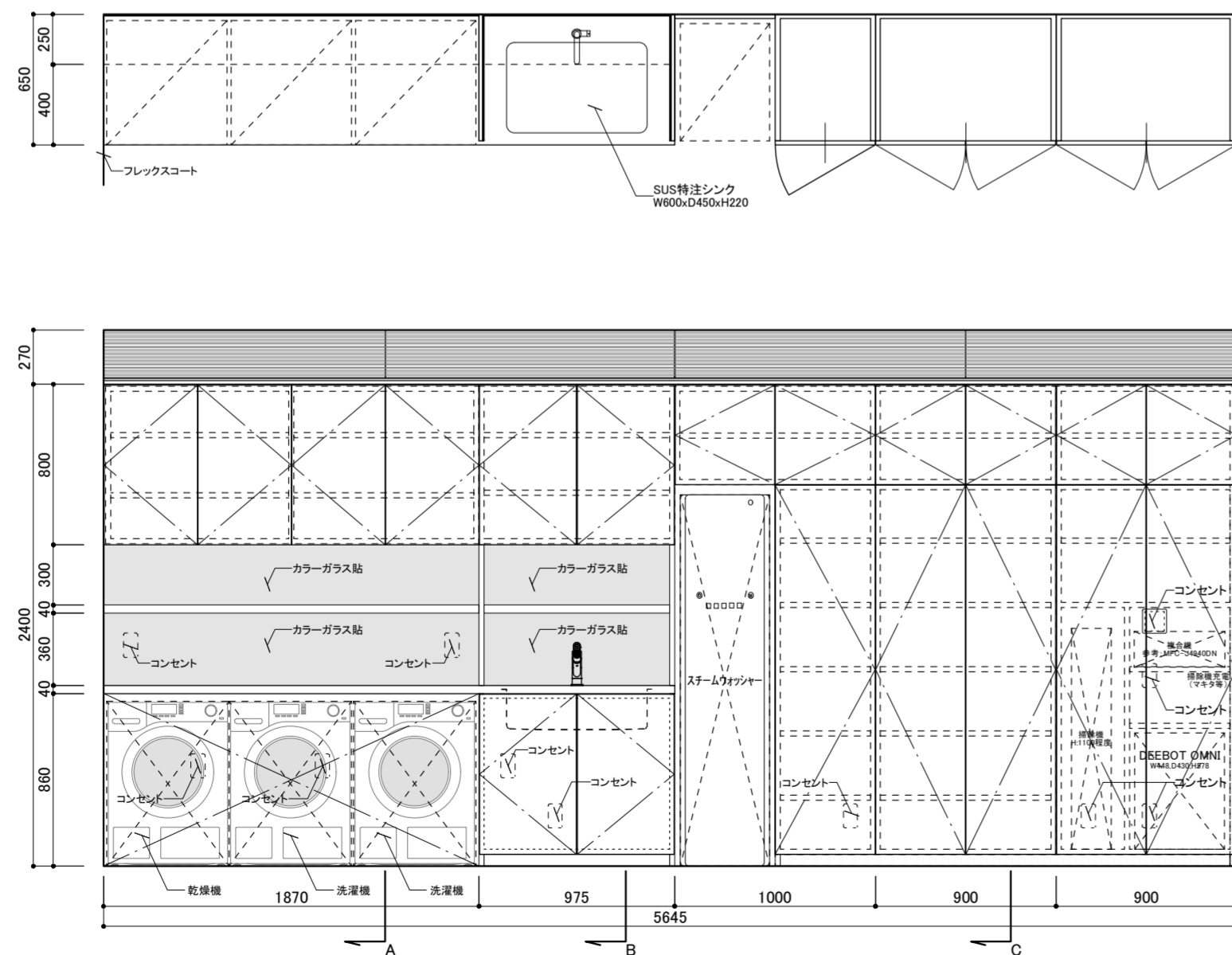
数量	1	
寸法	W	1800
	D	355
	H	800
金物		
ダンバー付きスライド丁番		
ダボ: @32ピッチ		
スライドレール: プッシュオープン		
備品		
間接照明 (電気工事)		
家具内部コンセント3口		
備考		
扉: ウレタン塗装 (AC-27/鏡面)		
本体: チーク練付CL (人工突板)		
天板: ビアノコ 本磨き t15		
内部: ポリ化粧合板 (アイカ: K6113KN)		

6 ユーティリティー 中庭側収納



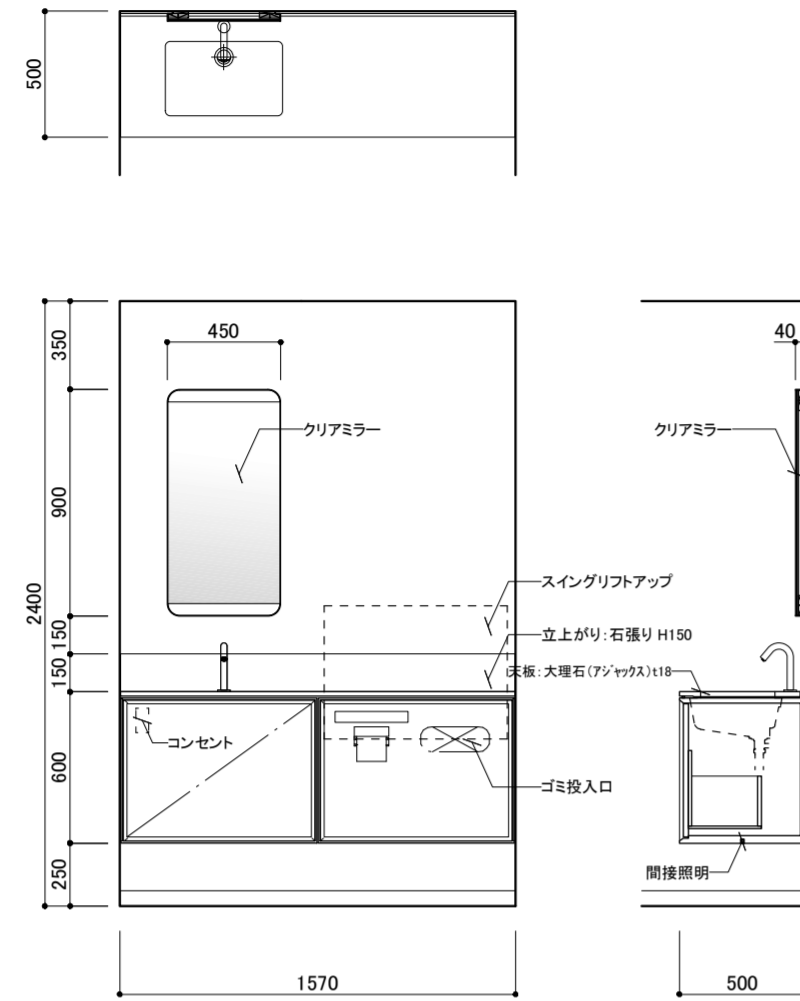
数量	1	
寸法	W	5645
	D	650
	H	770
金物		
スライドレール:ソフトクローズ付き		
引出し内アイロン台:ハーフ568.60.710		
ペットケージCVレール		
戸車		
備品		
手掛かり:J取手		
ペットケージ内部:棚下灯x2		
ペットケージ内部:混合栓,シャワーハンドル,ホース		
備考		
本体:チーク練付CL(人工突板)		
天板:コーリアン(グレイシアホワイト)		
内部:ポリ化粧合板		
メタル化粧板(アイカ:ME-2933)		
ペットケージ内部:キッチンパネル(アイカ:TJY-2064K)		
ペットケージ内部床:コーリアン(アールトII)		
ペットケージ内部天:メラミン化粧板(アイカ:K6000KN)		
ペットケージレール:コーリアン(カーボンコンクリート)		

7 ユーティリティー 廊下側収納



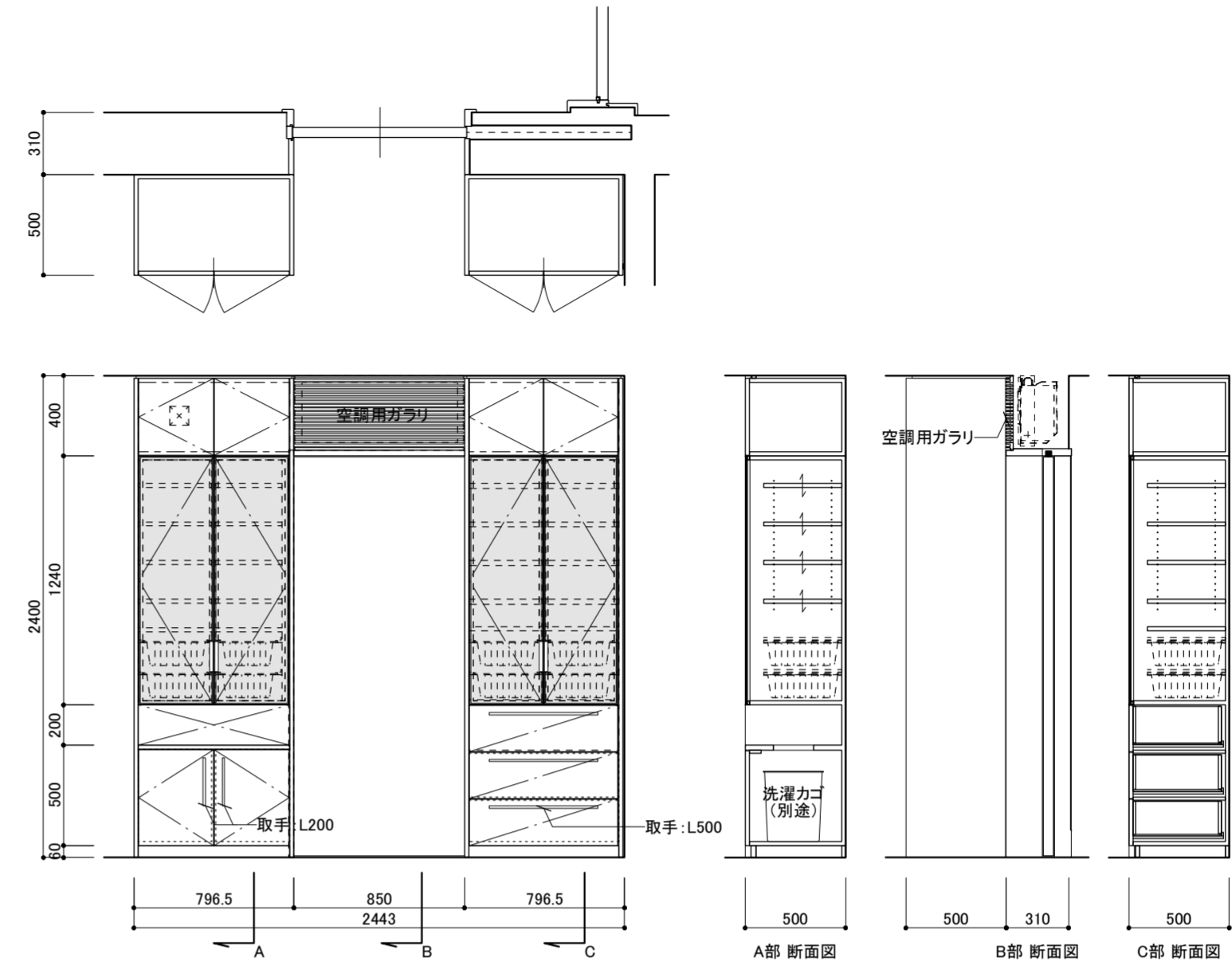
数量	1	
寸法	W	5645
	D	650
	H	2400
金物		
ダンパー付きスライド丁番		
ダボ:@32ピッチ		
つまみ:プッシュラッチ		
備品		
間接照明		
手掛かり		
備考		
本体・扉:メラミン化粧合板(アイカ:6115KM)		
天板:コーリアン(グレイシアホワイト)		
棚板:メラミン化粧合板		
内部:ポリ化粧合板(アイカ:K6113KN)		

8 WC1 洗面台収納



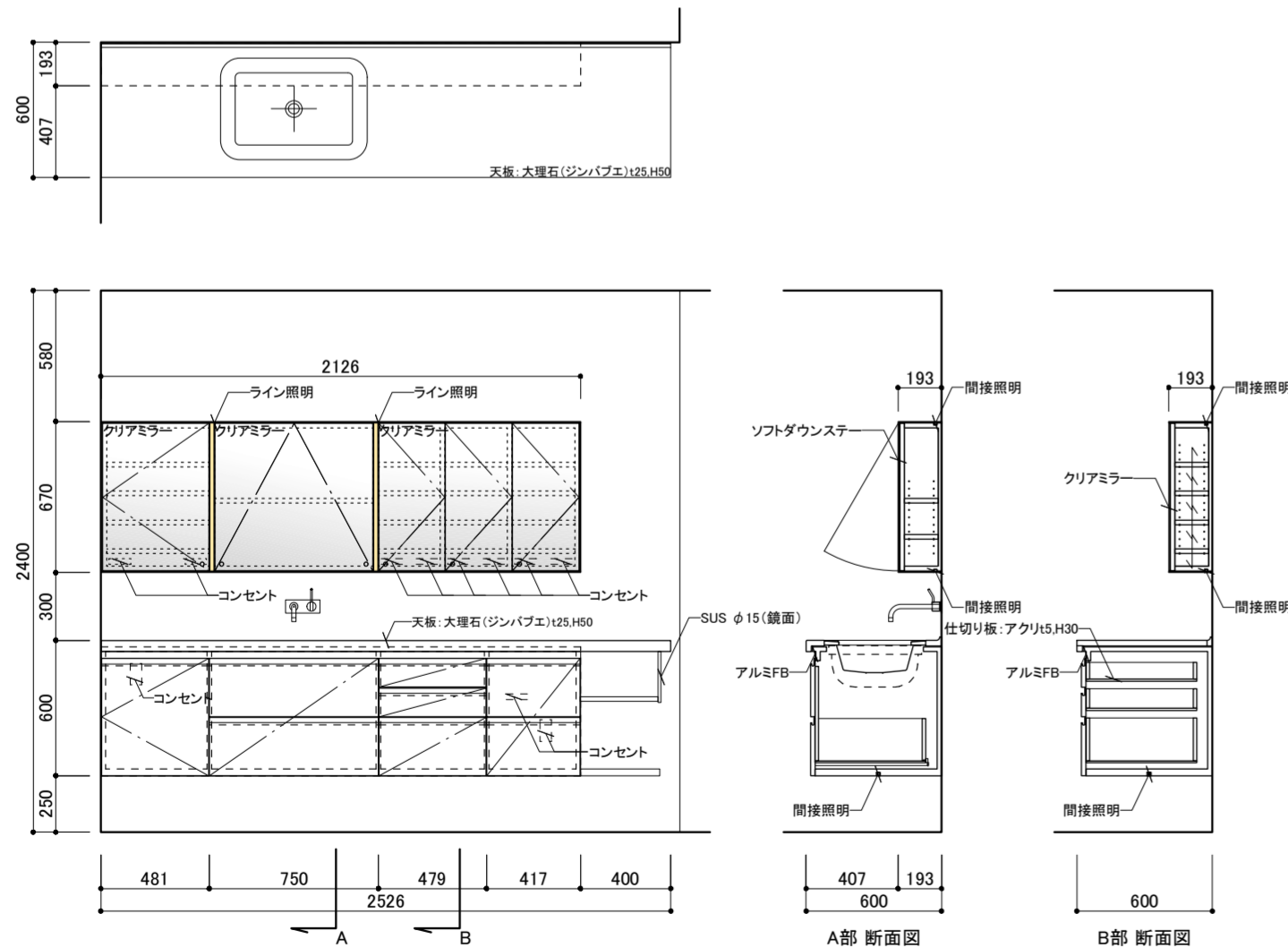
数量		1
寸法	W	1570
	D	500
	H	600
金物		
ダンパー付きスライド丁番		
ダボ: @32ピッチ		
スライドレール: ソフトクローズ		
スイングリフトアップ		
備品		
間接照明 (天袋, 地袋下)		
洗面器		
水栓: 混合水栓		
家具コンセント		
備考		
天板: 大理石 (アジャクスメールベイン)		
扉: 本体: ウォルナット練付CL		
内部: ポリ化粧合板 (アイカ: K6113KN)		
クリアミラー: SUS t3焼付塗装 W450, H900		

9 洗面室 衣類・リネン収納



数量		1
寸法	W	796.5
	D	500
	H	2400
金物		
スライドレール: ソフトクローズ付き		
ダンパー付きスライド丁番		
ガラスフレーム, 取手: リネア 黒 (シモダイヤ)		
ダボ: @32ピッチ		
天袋: プッシュラッチ		
備品		
ワイヤーバスケット H:150		
取手: PS-01 L200 (カワジュン) x2		
取手: PS-01 L500 (カワジュン) x3		
備考		
扉: メラミン化粧合板 (アイカ: 6115KM)		
側板・天板: メラミン化粧合板 (アイカ: 6116KN)		
内部: ポリ化粧合板 (アイカ: K6113KN)		
乳白ガラスフィルム: ミルキーミルクイ (3M)		

10 洗面室 洗面台



数量		1
寸法	W	2526 (2126)
	D	600 (193)
	H	600 (670)
金物		
スライドレール: ソフトクローズ付き		
ダンパー付きスライド丁番		
ダボ: @32ピッチ		
ソフトダウンスター		
プッシュラッチ		
備品		
手掛かり: J取手		
間接照明, ライン照明		
水栓: 混合水栓 (壁付)		
洗面器		
家具用コンセント		
備考		
本体: メラミン化粧合板 (アイカ: 6117KN)		
扉: メラミン化粧合板 (アイカ: 6117KM)		
天板: 大理石 (ジンバブエ)		
内部: ポリ化粧合板 (アイカ: 6113KN)		
キャビネット: ミラー貼 (四周 SUS FB t5)		
引出し内1箇所アクリル仕切り板 t5, H30		

数量		
寸法	W	
	D	
	H	
金物		
備考		

